

**GOBIERNO DEL ESTADO DE CHIHUAHUA**  
**SEGUIMIENTO A LAS METAS DEL PROGRAMA OPERATIVO ANUAL**  
**Mes de Octubre del 2019**

Hoja No. 1 de 2  
 Fecha Impresión 09/12/2019  
 FRBRREP365

104-SECRETARIA DE INNOVACION Y DESARROLLO ECONOMICO					
1503919 / E203T2 FORTALECIMIENTO Y DESARROLLO INDUSTRIAL 2019 / ECONOMÍA, INNOVACIÓN, DESARROLLO SUSTENTABLE Y EQUILIBRIO REGIONAL - INDUSTRIA - DERECHOS HUMANOS E INCLUSIÓN SOCIAL					
Definición del Programa	Beneficiarios				
	Población	Tipo	Mujeres	Hombres	Total
Impulsar el crecimiento y competitividad de las micro, pequeñas y medianas empresas de la industria de la transformación del estado a través de asesorías, apoyos económicos, capacitación, entrenamiento y certificaciones en sistemas de calidad.	OBJETIVO	Micro, pequeñas y medianas empresas de la industria de la transformación del estado			170
	POSTERGADA	MPyMEs de la industria de la transformación del estado			1,831
	REFERENCIA	MPyMEs de la industria de la transformación del estado			8,881
	POTENCIAL	MPyMEs de la industria de la transformación del estado			2,001
	<b>Recursos del Programa</b>				
	Presupuesto Autorizado	Presupuesto Modificado	Gasto	Variación Presup. Modificado vs Gasto	
	12,955,335	15,054,397	9,099,376	5,994,022	

**ALINEACIÓN**

Alineación al Plan Nacional de Desarrollo Periodo 2013-2018

Eje	N4	México Próspero
Tema	08	Fomento económico, política sectorial y regional
Subtema	00	Fomento económico, política sectorial y regional
Objetivo	001	Desarrollar los sectores estratégicos del país.
Estrategia		
Línea de Acción		

Alineación al Plan Estatal de Desarrollo Periodo 2017-2021

Eje	E2	Economía, Innovación, Desarrollo Sustentable y Equilibrio Regional
Tema	-	
Subtema	-	
Objetivo	03	Incrementar la generación, crecimiento y competitividad de Micro, Pequeñas y Medianas Empresas (MPyMEs) chihuahuenses.
Estrategia	01	Impulsar programas de incubación y de apoyo a las Micro, Pequeñas y Medianas Empresas (MPyMEs) de Chihuahua para vincularse a las cadenas de valor de forma competitiva.
Línea de Acción		

Alineación al Programa Sectorial Periodo 2017-2021

Programa	PS0	Programa Sectorial de Innovación y Desarrollo Económico 2017 2021
Tema	3	
Subtema	01	Fortalecimiento Industrial
Objetivo	00	Fortalecimiento Industrial
Estrategia	01	Impulsar acciones que favorezcan el desarrollo económico en conjunto con el Sector privado potenciando las vocaciones productivas de las regiones en el Estado de Chihuahua.
Línea de Acción	01	Fortalecimiento de las capacidades de los clústeres y los agrupamientos industriales en el Estado.

**FUENTES DE FINANCIAMIENTO**

Clave	Fuente	Origen	Porcentaje	Autorizado	Modificado	Gasto	Variación
1110119	RECURSOS DEL ESTADO 2019	ESTATAL	100.00	12,955,335	12,955,336	7,387,639	5,588,697
1219119	FINANCIAMIENTO INTERNO 2019	ESTATAL	0.00	0	0	0	0

**OTRAS FUENTES DE FINANCIAMIENTO**

Clave	Fuente	Programa	Origen	Porcentaje	Autorizado	Modificado	Gasto	Variación
1521619	FONDO GENERAL DE PARTICIPACIONES 2019	1503919 FORTALECIMIENTO Y DESARROLLO INDUSTRIAL 2019	FEDERAL	0.00	0	2,058,051	1,652,737	405,325
1521619	FONDO GENERAL DE PARTICIPACIONES 2019		ESTATAL	0.00	0	0	0	0

*msll*

*[Firma]*

**GOBIERNO DEL ESTADO DE CHIHUAHUA**  
**SEGUIMIENTO A LAS METAS DEL PROGRAMA OPERATIVO ANUAL**  
**Mes de Octubre del 2019**

Hoja No. 2 de 2  
 Fecha Impresión 09/12/2019  
 PRBRREP365

194-SECRETARIA DE INNOVACION Y DESARROLLO ECONOMICO

1503919 / E203T2 FORTALECIMIENTO Y DESARROLLO INDUSTRIAL 2019 / ECONOMIA, INNOVACION, DESARROLLO SUSTENTABLE Y EQUILIBRIO REGIONAL - INDUSTRIA - DERECHOS HUMANOS E INCLUSION SOCIAL

<b>FIN</b> Contribuir al incremento de la generación, crecimiento y competitividad de las micro, pequeñas y medianas empresas (MPyMes) chihuahuenses a través del incremento de la participación en las cadenas de valor global de las capacidades de las micro, pequeñas y medianas empresas (MPyMes) de la Industria de la transformación del estado	<b>PROPÓSITO</b> Las micro, pequeñas y medianas empresas de la industria de la transformación del estado, incrementan su participación en las cadenas de valor global
-----------------------------------------------------------------------------------------------------------------------------------------------------------------------------------------------------------------------------------------------------------------------------------------------------------------------------------------------------------	--------------------------------------------------------------------------------------------------------------------------------------------------------------------------

Referencia	Resumen Narrativo	Presupuesto Autorizado	Presupuesto Modificado	Gasto Acumulado	Meta del Objetivo			Avance de la Meta del Objetivo				Meta de Beneficiarios		Avance de la Meta de Beneficiarios				
					Unidad de Medida	Valor Reprogramado	Clasificación	Valor Logrado del Mes	Justificaciones Mensuales	Valor Logrado Acumulado	%	Tipo	Valor Reprogramado	Valor Logrado del Mes	%	Justificaciones Mensuales	Valor Logrado Acumulado	%
C01	Apoyos económicos a MIPyMes del Sector de la Transformación otorgados	8,920,836	11,089,306	6,756,255	Mipymes	70.00	ACUMULADO	3		83	119%	Empresas	70	3	4%		83	119%
C0101	Atención de solicitudes para apoyos económicos para la creación y fortalecimiento de MIPyMes de la industria de la transformación	8,844,335	10,548,644	6,307,971	Solicitudes de apoyo económico Microempresas	85.00	ACUMULADO	10		137	161%							
C0102	Participación de MIPyMes de la industria de la transformación en foros, misiones comerciales y encuentros de negocios	76,500	540,662	448,284	Mipymes	120.00	ACUMULADO	2	Misión Industrial a Taiwan y evento BMW Manager Programme Mexico Germany	429	358%							
C02	Servicios de asesoría a las MIPyMes del sector de la transformación brindados	4,035,500	3,965,092	2,304,121	Mipymes	90.00	ACUMULADO	6		96	107%	Las y los empresarios industriales	90	6	7%		96	107%
C0201	Planeación para el desarrollo de talento (Capacitación técnica, empresarial y certificación en sistemas de calidad) a MIPyMes del sector industrial	2,020,500	1,795,033	358,623	Mipymes	35.00	ACUMULADO	0	Se continúa en proceso de entrega de los recursos por parte de la Secretaría de Hacienda	10	29%							
C0202	Gestión para el otorgamiento de incentivos fiscales e infraestructura para el desarrollo industrial	2,015,000	2,170,059	1,945,498	Gestiones	9.00	ACUMULADO	0	Se están realizando los procesos administrativos para la gestión de incentivos fiscales	5	56%							
<b>Total</b>		<b>12,956,336</b>	<b>15,054,397</b>	<b>9,060,376</b>														

Justificación de Diferencia de Avance con Respecto a las Metas Programadas

*ma*

*[Handwritten signature]*

Responsable de Programa

*[Signature]*  
 Lic. Jaime Campos Castañera  
 Director de Industria

Titular de Dependencia

*[Signature]*  
 Lic. Alejandra de la Vega Arzpe  
 Secretaria de Innovación y Desarrollo Económico

*[Handwritten signature]*

**GOBIERNO DEL ESTADO DE CHIHUAHUA**  
**SEGUIMIENTO A LAS METAS DEL PROGRAMA OPERATIVO ANUAL**  
**Mes de Octubre del 2019**

Hoja No 1 de 3  
 Fecha Impresión 05/12/2019  
 FRBRREP355

104-SECRETARIA DE INNOVACION Y DESARROLLO ECONOMICO				
1504319 / E203T2 FOMENTO A LA ECONOMIA SOCIAL 2019 / ECONOMIA, INNOVACION, DESARROLLO SUSTENTABLE Y EQUILIBRIO REGIONAL - INDUSTRIA - DERECHOS HUMANOS E INCLUSION SOCIAL				

Definición del Programa	Beneficiarios				
	Población	Tipo	Mujeres	Hombres	Total
Fortalecer la organización y el desarrollo de las capacidades de los sectores productivos del estado para promover un crecimiento sustentable con mejores ingresos para las y los chihuahuenses a través de la asesoría, gestión para constitución capacitación, proyectos sociales productivos e incentivos económicos a los Organismos del Sector Social de la Economía.	REFERENCIA	Los Organismos del Sector Social de la Economía (OSSE) en el Estado			6,684
	POSTERGADA	Los Organismos del Sector Social de la Economía (OSSE) en el Estado			6,617
	POTENCIAL	Los Organismos del Sector Social de la Economía (OSSE) en el Estado			6,684
	OBJETIVO	Los Organismos del Sector Social de la Economía (OSSE) en el estado			67
	Recursos del Programa				
	Presupuesto Autorizado	Presupuesto Modificado	Gasto	Variación Presup. Modificado vs Gasto	
	3,925,165	5,759,389	2,785,354	2,972,035	

ALINEACIÓN	
Alineación al Plan Nacional de Desarrollo	
Periodo 2013-2018	

Eje	N4	México Próspero
Tema	08	Fomento económico, política sectorial y regional
Subtema	00	Fomento económico, política sectorial y regional
Objetivo	001	Desarrollar los sectores estratégicos del país.
Estrategia		
Línea de Acción		

Alineación al Plan Estatal de Desarrollo	
Periodo 2017-2021	

Eje	E2	Economía, Innovación, Desarrollo Sustentable y Equilibrio Regional
Tema	-	
Subtema	-	
Objetivo	01	Fortalecer la organización y el desarrollo de las capacidades de los sectores productivos del estado para promover un crecimiento sustentable con mejores ingresos para las y los chihuahuenses.
Estrategia	01	Promover el desarrollo equilibrado y armónico en las regiones del estado mediante el fortalecimiento de las vocaciones productivas con una visión sustentable.
Línea de Acción		

Alineación al Programa Sectorial	
Periodo 2017-2021	

Programa	PS0	Programa Sectorial de Innovación y Desarrollo Económico 2017 2021
Tema	3	
Subtema	04	Comercio y Desarrollo Empresarial
Objetivo	00	Comercio y Desarrollo Empresarial
Estrategia	02	Fomentar la incorporación a la formalidad de todas las personas que desarrollen actividades de economía social y solidaria.
Línea de Acción	01	Fomentar la incorporación a la formalidad de todas las personas que desarrollen actividades de economía social y solidaria.

FUENTES DE FINANCIAMIENTO							
Clave	Fuente	Origen	Porcentaje	Autorizado	Modificado	Gasto	Variación
1110119	RECURSOS DEL ESTADO 2019	ESTATAL	70.67	2,774,000	4,232,135	1,801,811	2,430,324
1155519	CONTRAPARTE ESTATAL A REASIGNACIONES DE RECURSOS FEDERALES SECRETARIA DE TURISMO 2019	ESTATAL	0.00	0	0	0	0
1219119	FINANCIAMIENTO INTERNO 2019	ESTATAL	0.00	0	0	0	0

OTRAS FUENTES DE FINANCIAMIENTO								
Clave	Fuente	Programa	Origen	Porcentaje	Autorizado	Modificado	Gasto	Variación
1521619	FONDO GENERAL DE PARTICIPACIONES 2019	1504319 FOMENTO A LA ECONOMIA SOCIAL 2019	FEDERAL	23.33	1,151,165	1,527,254	984,583	542,672

*M. S. H.*

*A.*


**GOBIERNO DEL ESTADO DE CHIHUAHUA**  
**SEGUIMIENTO A LAS METAS DEL PROGRAMA OPERATIVO ANUAL**  
**Mes de Octubre del 2019**

<b>104-SECRETARIA DE INNOVACION Y DESARROLLO ECONOMICO</b>	
<b>1504319 / E20372 FOMENTO A LA ECONOMIA SOCIAL 2019 / ECONOMIA, INNOVACION, DESARROLLO SUSTENTABLE Y EQUILIBRIO REGIONAL - INDUSTRIA - DERECHOS HUMANOS E INCLUSION SOCIAL</b>	
<b>FIN</b> Contribuir en fortalecer la organización y el desarrollo de las capacidades de los sectores productivos del estado para promover un crecimiento sustentable con mejores ingresos para las y los chihuahuenses a través del incremento de la competitividad de los Organismos del Sector Social de la Economía (OSSE) en el estado.	<b>PROPÓSITO</b> Los Organismos del Sector Social de la Economía (OSSE) establecidos en el estado de Chihuahua incrementan su competitividad.

Referencia	Resumen Narrativo	Presupuesto Autorizado	Presupuesto Modificado	Gasto Acumulado	Meta del Objetivo			Avance de la Meta del Objetivo				Meta de Beneficiarios		Avance de la Meta de Beneficiarios				
					Unidad de Medida	Valor Reprogramado	Clasificación	Valor Logrado del Mes	Justificaciones Mensuales	Valor Logrado Acumulado	%	Tipo	Valor Reprogramado	Valor Logrado del Mes	%	Justificaciones Mensuales	Valor Logrado Acumulado	%
C01	Incantivos económicos para OSSEs en el Estado otorgados.	1,887,000	3,719,572	1,418,612	Incantivos económicos otorgados	40.00	ACUMULADO	0	Se continúa con el proceso de elaboración, o en espera de la validación de los convenios de colaboración.	0	0%	Los Organismos del Sector Social de la Economía (OSSE) en el Estado	40	0	0%		0	0%
					Proyectos sociales productivos realizados	2.00	ACUMULADO	0	Se continúa con el proceso de elaboración, o en espera de la validación de los convenios de colaboración.	0	0%	Los Organismos del Sector Social de la Economía (OSSE) en el Estado	2	0	0%		0	0%
C0101	Validación de solicitudes de incentivos económicos para los OSSEs.	1,880,000	3,694,572	1,400,000	Solicitudes validadas	40.00	ACUMULADO	0	Se continúa con los trámites administrativos para solicitar la suficiencia presupuestal.	0	0%							
C0102	Recepción de solicitudes de incentivos económicos por parte de los OSSEs.	27,000	25,000	18,612	Solicitudes recibidas	50.00	ACUMULADO	0	Se continúa con los trámites administrativos para solicitar la suficiencia presupuestal.	0	0%							
C02	Capacitación técnica y empresarial a los OSSEs brindada	617,495	635,246	421,388	OSSEs capacitados	10.00	ACUMULADO	0	Ya se cumplió con la meta al 100% el pasado mes de mayo del 2019, con los 10 OSSEs capacitados.	21	210%	Los Organismos del Sector Social de la Economía (OSSE) en el Estado	10	0	0%		21	210%
C0201	Vinculación para el desarrollo de talentos	140,000	140,000		OSSEs vinculados	15.00	ACUMULADO	0	Ya se cumplió con la meta al 113.33% el pasado mes de junio del 2019, con los 17 OSSEs vinculados.	24	160%							
C0202	Detección de necesidades de capacitación de los OSSEs	477,495	495,246	421,388	OSSEs evaluados	20.00	ACUMULADO	0	Ya se cumplió con la meta al 105% el pasado mes de agosto del 2019, con los 21 OSSEs evaluados.	24	120%							
C03	Servicios de gestión para constitución formal de OSSEs otorgados.	1,420,670	1,404,571	946,394	OSSEs constituidos	15.00	ACUMULADO	5		11	73%	Los Organismos del Sector Social de la Economía (OSSE) en el Estado	15	5	33%		11	73%
C0301	Vinculación para la creación de los OSSEs.	201,500	201,500		Grupos vinculados	15.00	ACUMULADO	8		48	320%							
C0302	Promoción de la Economía Social en el Estado	1,219,170	1,203,071	946,394	Grupos promocionados	50.00	ACUMULADO	8		51	102%							
	<b>Total</b>	<b>3,925,165</b>	<b>5,759,389</b>	<b>2,768,394</b>														

Justificación de Diferencia de Avance con Respecto a las Metas Programadas

*M. A. H.*

Responsable de Programa  


Ing. Arturo Acosta Fernández  
 Director de Economía Social

GOBIERNO DEL ESTADO DE CHIHUAHUA  
SEGUIMIENTO A LAS METAS DEL PROGRAMA OPERATIVO ANUAL  
Mes de Octubre del 2019

Hoja No. 3 de 3  
Fecha Impresión 09/12/2019  
PRBRREP365

104-SECRETARIA DE INNOVACION Y DESARROLLO ECONOMICO

Títular de Dependencia



Ing. Alejandra de la Vega Arizpe  
Secretaria de Innovación y Desarrollo Económico

*Handwritten notes:*  
Económico  
Nº 211



**GOBIERNO DEL ESTADO DE CHIHUAHUA**  
**SEGUIMIENTO A LAS METAS DEL PROGRAMA OPERATIVO ANUAL**  
 Mes de Octubre del 2019

Hoja No. 1 de 2  
 Fecha Impresión 09/12/2019  
 FRBRREP355

104-SECRETARIA DE INNOVACION Y DESARROLLO ECONOMICO													
1S04019 / E203T2 FOMENTO AGROINDUSTRIAL 2019 / ECONOMIA, INNOVACION, DESARROLLO SUSTENTABLE Y EQUILIBRIO REGIONAL - INDUSTRIA - DERECHOS HUMANOS E INCLUSION SOCIAL													
Definición del Programa					Beneficiarios								
Fomentar e impulsar el sector agroindustrial a través del otorgamiento de apoyos económicos y encuentros de agro negocios a las micro, pequeñas, y medianas empresas agroindustriales de 0 a 250 empleados establecidas en el estado.					Población		Tipo		Mujeres	Hombres	Total		
					REFERENCIA		Las micro, pequeñas y medianas empresas agroindustriales de 0 a 250 empleados						4,643
					POSTERGADA		Las micro, pequeñas y medianas empresas agroindustriales de 0 a 250 empleados						1,359
					OBJETIVO		Las micro, pequeñas y medianas empresas agroindustriales de 0 a 250 empleados						300
					POTENCIAL		Las micro, pequeñas y medianas empresas agroindustriales de 0 a 250 empleados						1,659
Recursos del Programa													
Presupuesto Autorizado			Presupuesto Modificado			Gasto		Variación Presup. Modificado vs Gasto					
781,032			162,849			12,359		150,480					
ALINEACIÓN													
Alineación al Plan Nacional de Desarrollo					Periodo 2013-2019								
Eje	N4	México Próspero											
Tema	10	Sector agroalimentario											
Subtema	00	Sector agroalimentario											
Objetivo	001	Construir un sector agropecuario y pesquero productivo que garantice la seguridad alimentaria del país.											
Estrategia													
Línea de Acción													
Alineación al Plan Estatal de Desarrollo					Periodo 2017-2021								
Eje	E2	Economía, Innovación, Desarrollo Sustentable y Equilibrio Regional											
Tema	-												
Subtema	-												
Objetivo	01	Fortalecer la organización y el desarrollo de las capacidades de los sectores productivos del estado para promover un crecimiento sustentable con mejores ingresos para las y los chihuahuenses.											
Estrategia	02	Incrementar la competitividad, productividad y rentabilidad del sector primario y de las empresas agroindustriales en el estado, fomentando respeto hacia la biodiversidad y el uso sustentable de los recursos.											
Línea de Acción													
Alineación al Programa Sectorial					Periodo 2017-2021								
Programa	PS0	Programa Sectorial de Innovación y Desarrollo Económico 2017-2021											
Tema	3												
Subtema	08	Desarrollo y Fortalecimiento Agroindustrial											
Objetivo	00	Desarrollo y Fortalecimiento Agroindustrial											
Estrategia	01	Incrementar la competitividad de las empresas Agroindustriales en el Estado.											
Línea de Acción	01	Motivar la innovación, el desarrollo tecnológico y la certificación de calidad de los procesos productivos.											
FUENTES DE FINANCIAMIENTO													
Clave	Fuente				Origen	Porcentaje	Autorizado	Modificado	Gasto	Variación			
1110119	RECURSOS DEL ESTADO 2019				ESTATAL	0.00	0	0	0	0			
1219119	FINANCIAMIENTO INTERNO 2019				ESTATAL	0.00	0	0	0	0			
OTRAS FUENTES DE FINANCIAMIENTO													
Clave	Fuente	Programa			Origen	Porcentaje	Autorizado	Modificado	Gasto	Variación			
1521619	FONDO GENERAL DE PARTICIPACIONES 2019	1S04019	FOMENTO AGROINDUSTRIAL 2019		FEDERAL	100.00	781,032	162,849	12,359	150,480			

*maul*

GOBIERNO DEL ESTADO DE CHIHUAHUA  
SEGUIMIENTO A LAS METAS DEL PROGRAMA OPERATIVO ANUAL  
Mes de Octubre del 2019

Hoja No. 2 de 2  
Fecha Impresión 09/12/2019  
FRBRREP355

104-SECRETARIA DE INNOVACION Y DESARROLLO ECONOMICO

1S04019 / E203T2 FOMENTO AGROINDUSTRIAL 2019 / ECONOMIA, INNOVACION, DESARROLLO SUSTENTABLE Y EQUILIBRIO REGIONAL - INDUSTRIA - DERECHOS HUMANOS E INCLUSION SOCIAL

**FIN**  
Contribuir a fortalecer la organización y el desarrollo de las capacidades de los sectores productivos del estado para promover un crecimiento sustentable con mejores ingresos para las y los chihuahuenses a través del incremento de la competitividad de las micro, pequeñas y medianas empresas agroindustriales de 0 a 250 empleados

**PROPÓSITO**  
Las micro, pequeñas y medianas empresas agroindustriales de 0 a 250 empleados establecidas en el estado de Chihuahua incrementan su competitividad

Referencia	Resumen Narrativo	Presupuesto Autorizado	Presupuesto Modificado	Gasto Acumulado	Meta del Objetivo			Avance de la Meta del Objetivo				Meta de Beneficiarios			Avance de la Meta de Beneficiarios				
					Unidad de Medida	Valor Reprogramado	Clasificación	Valor Logrado del Mes	Justificaciones Mensuales	Valor Logrado Acumulado	%	Tipo	Valor Reprogramado	Valor Logrado del Mes	%	Justificaciones Mensuales	Valor Logrado Acumulado	%	
C01	Apoyos económicos a las Micro, Pequeña y Medianas empresas agroindustriales otorgados	434,262	150,480		Apoyos económicos	300.00	ACUMULADO	0			0	0%	Empresas agroindustriales	300	0	0%		0	0%
					Apoyos económicos	15.00	ACUMULADO	0			0	0%	Organismos	15	0	0%		0	0%
C0101	Gestión de recursos financieros para proyectos productivos agroindustriales	434,262	150,480		Proyectos productivos apoyados	120.00	ACUMULADO	0			0	0%							
C0102	Articulación de nuevos proyectos productivos agroindustriales				Nuevos proyectos agroindustriales desarrollados	20.00	ACUMULADO	0			0	0%							
C0103	Capacitación en agronegocios o sistemas de calidad e inocuidad				Hombres	550.00	ACUMULADO	0			0	0%							
					Mujeres	450.00	ACUMULADO	0			0	0%							
C0104	Planación de foros en sectores estratégicos agroindustriales				Foros agroindustriales asistidos	4.00	ACUMULADO	0			0	0%							
C02	Encuentros de agronegocios realizados	346,770	12,369	12,369	Encuentros de negocios efectuados	1,000.00	ACUMULADO	0			0	0%	Empresas agroindustriales	160	0	0%		0	0%
C0201	Coordinación de ferias, exposiciones y eventos para la promoción de los productos agroindustriales				Ferias, exposiciones y eventos de los productos agroindustriales asistidos	7.00	ACUMULADO	0			0	0%							
C0202	Vinculación de las empresas agroindustriales con actores de la cadena de valor para generar proyectos de mayor valor agregado	346,770	12,369	12,369	Empresas agroindustriales	48.00	ACUMULADO	0			0	0%							
	<b>Total</b>	<b>781,032</b>	<b>162,849</b>	<b>12,369</b>															

Justificación de Diferencia de Avance con Respecto a las Metas Programadas

La Secretaría de Innovación y Desarrollo Económico llevó a cabo una reingeniería, por lo que el cumplimiento de metas de este programa presupuestario se refleja e integra, según sea el sector que se atiende en programa presupuestario de la Secretaría de Desarrollo Rural.

Titular de Dependencia

*Alejandra de la Vega Anzpe*

Mg. Alejandra de la Vega Anzpe  
Secretaría de Innovación y Desarrollo Económico

**GOBIERNO DEL ESTADO DE CHIHUAHUA**  
**SEGUIMIENTO A LAS METAS DEL PROGRAMA OPERATIVO ANUAL**  
**Mes de Octubre del 2019**

Hoja No. 1 de 3  
 Fecha Impresión 09/12/2019  
 PRE/REP365

**104-SECRETARIA DE INNOVACION Y DESARROLLO ECONOMICO**

**2F00619 / E205T2 FOMENTO AL COMERCIO Y DESARROLLO EMPRESARIAL 2019 / ECONOMÍA, INNOVACIÓN, DESARROLLO SUSTENTABLE Y EQUILIBRIO REGIONAL - COMERCIO - DERECHOS HUMANOS E INCLUSIÓN SOCIAL**

Definición del Programa	Beneficiarios				
	Población	Tipo	Mujeres	Hombres	Total
Generar sinergias que fortalezcan las y los empresarios de las micro, pequeñas y medianas empresas comerciales a través de los servicios para la creación de nuevas empresas, asesorías, certificaciones, apoyos económicos así como gestiones; a fin de que se integren a cadenas de valor y aumenten su esperanza de vida.	OBJETIVO	Las y los empresarios de las micro, pequeñas y medianas empresas comerciales	3,600	5,400	9,000
	POSTERGADA	Las y los empresarios de MPYMES comerciales	8,198	3,197	16,395
	REFERENCIA	Las y los empresarios de MPYMES comerciales	10,158	15,237	25,395
	POTENCIAL	Las y los empresarios de MPYMES comerciales	10,158	15,237	25,395
<b>Recursos del Programa</b>					
	Presupuesto Autorizado	Presupuesto Modificado	Gasto	Variación Presup. Modificado vs Gasto	
	81,318,632	18,451,741	8,015,349	10,446,392	

**ALINEACIÓN**

**Alineación al Plan Nacional de Desarrollo** Periodo 2013-2018

Eje	N4	México Próspero
Tema	08	Fomento económico, política sectorial y regional
Subtema	00	Fomento económico, política sectorial y regional
Objetivo	001	Desarrollar los sectores estratégicos del país.
Estrategia		
Línea de Acción		

**Alineación al Plan Estatal de Desarrollo** Periodo 2017-2021

Eje	E2	Economía, Innovación, Desarrollo Sustentable y Equilibrio Regional
Tema	-	
Subtema	-	
Objetivo	03	Incrementar la generación, crecimiento y competitividad de Micro, Pequeñas y Medianas Empresas (MiPyMEs) chihuahuenses.
Estrategia	02	Impulsar la comercialización y consumo de los productos y servicios generados en el estado en mercados locales, regionales, nacionales y extranjeros.
Línea de Acción		

**Alineación al Programa Sectorial** Periodo 2017-2021

Programa	PS0	Programa Sectorial de Innovación y Desarrollo Económico 2017-2021
Tema	3	
Subtema	04	Comercio y Desarrollo Empresarial
Objetivo	00	Comercio y Desarrollo Empresarial
Estrategia	06	Impulsar el desarrollo de nuevos emprendedores para la generación de empleos.
Línea de Acción	01	Apoyar a los emprendedores en la gestión de las empresas y la búsqueda de nuevos mercados, para favorecer sinergias comerciales.

**FUENTES DE FINANCIAMIENTO**

Clave	Fuente	Origen	Porcentaje	Autorizado	Modificado	Gasto	Variación
1110119	RECURSOS DEL ESTADO 2019	ESTATAL	11.62	9,450,502	12,450,502	3,561,014	8,689,498
1155319	CONTRAPARTE ESTATAL A REASIGNACIONES DE RECURSOS FEDERALES SECRETARIA DE ECONOMIA 2019	ESTATAL	3.69	3,000,000	0	0	0
1219119	FINANCIAMIENTO INTERNO 2019	ESTATAL	0.00	0	0	0	0

**OTRAS FUENTES DE FINANCIAMIENTO**

Clave	Fuente	Programa	Origen	Porcentaje	Autorizado	Modificado	Gasto	Variación
1521619	FONDO GENERAL DE PARTICIPACIONES 2019	2F00619 FOMENTO AL COMERCIO Y DESARROLLO EMPRESARIAL 2019	FEDERAL	4.76	3,898,100	6,011,209	4,454,355	1,556,905
2555819	REASIGNACIONES DE RECURSOS FEDERALES SECRETARIA DE ECONOMIA 2019	2F00619 FOMENTO AL COMERCIO Y DESARROLLO EMPRESARIAL 2019	FEDERAL	79.93	65,000,000	0	0	0

MADH

D<sub>2</sub>



GOBIERNO DEL ESTADO DE CHIHUAHUA  
SEGUIMIENTO A LAS METAS DEL PROGRAMA OPERATIVO ANUAL  
Mes de Octubre del 2019

Hoja No. 2 de 3  
Fecha Impresión 05/12/2019  
PRBRREP065

104-SECRETARIA DE INNOVACION Y DESARROLLO ECONOMICO

2F00619 / E205T2 FOMENTO AL COMERCIO Y DESARROLLO EMPRESARIAL 2019 / ECONOMÍA, INNOVACIÓN, DESARROLLO SUSTENTABLE Y EQUILIBRIO REGIONAL - COMERCIO - DERECHOS HUMANOS E INCLUSIÓN SOCIAL

FIN  
Contribuir a incrementar la generación, crecimiento y competitividad de las y los empresarios de las micro, pequeñas y medianas empresas comerciales a través de acrecentar su esperanza de vida

PROPÓSITO  
Las y los empresarios de las micro, pequeñas y medianas empresas comerciales acrecentan la esperanza de vida de sus empresas

Referencia	Resumen Narrativo	Presupuesto Autorizado	Presupuesto Modificado	Gasto Acumulado	Meta del Objetivo			Avance de la Meta del Objetivo				Meta de Beneficiarios		Avance de la Meta de Beneficiarios				
					Unidad de Medida	Valor	Clasificación	Valor Logrado del Mes	Justificaciones Mensuales	Valor Logrado Acumulado	%	Tipo	Valor Reprogramado	Valor Logrado del Mes	%	Justificaciones Mensuales	Valor Logrado Acumulado	%
						Reprogramado												
C01	Apoyos económicos para la consolidación de las Mipymes exportadoras en los mercados internacionales otorgados	4,067,591	6,954,041	2,449,392	Empresas de oferta exportable apoyadas	15.00	ACUMULADO	1			44	293%	Empresas apoyadas	15	1	7%	44	293%
C0101	Promoción de los productos chihuahuenses en mercados internacionales	2,020,733	4,033,119	724,900	monto de ventas de contratos	14,000,000.00	ACUMULADO	3,600,000			33,600,000	240%						
C0102	Capacitación focalizada en Comercio Exterior	395,395	1,381,745	1,160,020	Empresarios y empresarias capacitados	110.00	ACUMULADO	0	Ya se superó la meta de los empresarios y empresarias capacitados por lo que se está trabajando en otras acciones para impulsar el comercio exterior.		225	205%						
C0103	Atención con asesorías para la comercialización en mercados internacionales	1,651,453	1,509,176	564,472	Asesorías otorgadas	129.00	ACUMULADO	15			165	128%						
C02	Certificados del Distintivo de Calidad "Chihuahua Market" brindados	4,464,841	5,582,400	1,322,449	Derrama económica generada por empresas chihuahuenses certificadas	5,000,000.00	ACUMULADO	35,000			445,000	9%	Empresas	200	3	2%	14	7%
					Productos de empresas chihuahuenses certificadas en cadenas comerciales	100.00	ACUMULADO	5			59	59%	Empresas	200	3	2%	18	9%
					Empresas	200.00	ACUMULADO	3			33	17%	Empresas	200	3	2%	33	17%
C0201	Validación del consultor de los proyectos para certificación de las empresas chihuahuenses	3,291,233	4,702,495	700,143	Empresas	200.00	ACUMULADO	12			143	72%						
C0202	Revisión de solicitudes para certificación de empresas chihuahuenses	1,173,605	879,805	622,305	Solicitudes recibidas	200.00	ACUMULADO	15			195	63%						
C03	Servicios de asesorías para la eficiente gestión estratégica para la incursión en nuevos mercados nacionales en temas empresariales otorgados	70,467,050	2,465,731	1,739,256	Usuarios y usuarias asesorados	1,200.00	ACUMULADO	0	Ya se cumplió con la meta al 105% el pasado mes de agosto del 2019, con las 1200 asesorías para la eficiente gestión estratégica para la incursión en nuevos mercados nacionales en temas empresariales		1,483	124%	Las y los usuarios	1,200	0	0%	1,483	124%
C0301	Desarrollo de talento empresarial a emprendedores y MIPYMES	68,273,953	449,323	14,022	Empresarios y empresarias capacitados en temas empresariales	525.00	ACUMULADO	214			1,207	229%						
					Empresarias capacitadas en temas empresariales	201.00	ACUMULADO	115			616	306%						
C0302	Realización y participación en ferias nacionales	2,193,092	2,016,408	1,725,234	monto de ventas de contratos	18,012,000.00	ACUMULADO	300,000			15,300,000	85%						
C04	Servicios para la creación de nuevas empresas brindados	2,319,140	3,459,569	2,504,252	Empresas aperturadas a través del SARE	2,222.00	ACUMULADO	270			1,522	69%	Empresas	2,222	270	12%	1,522	69%
C0401	Constitución y/o modificación de Sociedades Cooperativas y Microindustriales	448,038	448,189	345,211	Sociedades cooperativas y microindustriales constituidas	52.00	ACUMULADO	2			36	69%						
C0402	Gestión de registro de signos distintivos para productos y servicios chihuahuenses ante el IMPI	340,524	316,448	304,639	Registros de signos distintivos	170.00	ACUMULADO	33			263	155%						
C0403	Tramitación para el etiquetado de comercialización	556,320	1,502,250	1,310,145	Empresas apoyadas para el cumplimiento de etiquetado	52.00	ACUMULADO	5			45	87%						
C0404	Atención a las y los usuarios para la apertura de nuevas empresas a través del SARE	976,258	1,494,871	544,261	Usuarios y usuarias atendidos	13,100.00	ACUMULADO	3,179			29,021	222%						

*Mail*

*[Handwritten signature]*

GOBIERNO DEL ESTADO DE CHIHUAHUA  
 SEGUIMIENTO A LAS METAS DEL PROGRAMA OPERATIVO ANUAL  
 Mes de Octubre del 2019

104-SECRETARIA DE INNOVACION Y DESARROLLO ECONOMICO																
2F00519 / E205T2 FOMENTO AL COMERCIO Y DESARROLLO EMPRESARIAL 2019 / ECONOMIA, INNOVACION, DESARROLLO SUSTENTABLE Y EQUILIBRIO REGIONAL - COMERCIO - DERECHOS HUMANOS E INCLUSION SOCIAL																
Referencia	Resumen Narrativo	Presupuesto Autorizado	Presupuesto Modificado	Gasto Acumulado	Meta del Objetivo			Avance de la Meta del Objetivo								
					Unidad de Medida	Valor Reprogramado	Clasificación	Valor Logrado del Mes	Justificaciones Mensuales	Valor Logrado Acumulado	%	Valor Reprogramado	Valor Logrado del Mes	%	Justificaciones Mensuales	Valor Logrado Acumulado
	Total	81,318,632	78,461,741	8,015,349												
Justificación de Diferencia de Avance con Respecto a las Metas Programadas																

*ma*

*[Handwritten mark]*

Responsable de Programa

*[Signature]*

M.A. Silvia Yolandita Román Sáenz  
 Directora de Comercio

Titular de Dependencia

*[Signature]*

Ing. Alejandra de la Vega Arzpe  
 Secretaria de Innovación y Desarrollo Económico

*[Handwritten mark]*

**GOBIERNO DEL ESTADO DE CHIHUAHUA**  
**SEGUIMIENTO A LAS METAS DEL PROGRAMA OPERATIVO ANUAL**  
**Mes de Octubre del 2019**

Hoja No. 1 de 2  
 Fecha Impresión 09/12/2019  
 PRBRREP365

104-SECRETARIA DE INNOVACION Y DESARROLLO ECONOMICO
-----------------------------------------------------

2F00919 / E204T2 FOMENTO A LA ACTIVIDAD MINERA MEDIANTE EL DESARROLLO SUSTENTABLE 2019 / ECONOMÍA, INNOVACIÓN, DESARROLLO SUSTENTABLE Y EQUILIBRIO REGIONAL - MINERÍA - DERECHOS HUMANOS E INCLUSIÓN SOCIAL
-------------------------------------------------------------------------------------------------------------------------------------------------------------------------------------------------------------

Definición del Programa	Beneficiarios				
	Población	Tipo	Mujeres	Hombres	Total
Impulsar el establecimiento así como el desarrollo de la compatibilidad de las y los empresarios y/o concesionarios del sector minero-metalúrgico a través de la asesoría, capacitación y financiamiento.	REFERENCIA	Las y los empresarios y/o concesionarios del sector minero - metalúrgico	450	1,050	1,500
	OBJETIVO	Las y los empresarios y/o concesionarios del sector minero - metalúrgico	360	840	1,200
	POSTERGADA	Las y los empresarios y/o concesionarios del sector minero - metalúrgico	45	105	150
	POTENCIAL	Las y los empresarios y/o concesionarios del sector minero - metalúrgico	405	945	1,350
<b>Recursos del Programa</b>					
	Presupuesto Autorizado	Presupuesto Modificado	Gasto	Variación Presup. Modificado vs. Gasto	
	6,194,924	5,980,403	4,719,649	1,260,759	

<b>ALINEACIÓN</b>
-------------------

Alineación al Plan Nacional de Desarrollo	Periodo 2013-2018
-------------------------------------------	-------------------

Eje	N4	México Próspero
Tema	03	Fomento económico, política sectorial y regional
Subtema	00	Fomento económico, política sectorial y regional
Objetivo	001	Desarrollar los sectores estratégicos del país.
Estrategia		
Línea de Acción		

Alineación al Plan Estatal de Desarrollo	Periodo 2017-2021
------------------------------------------	-------------------

Eje	E2	Economía, Innovación, Desarrollo Sustentable y Equilibrio Regional
Tema	-	
Subtema	-	
Objetivo	01	Fortalecer la organización y el desarrollo de las capacidades de los sectores productivos del estado para promover un crecimiento sustentable con mejores ingresos para las y los chihuahuenses.
Estrategia	03	Fomentar la actividad minera, social y ambientalmente responsable.
Línea de Acción		

Alineación al Programa Sectorial	Periodo 2017-2021
----------------------------------	-------------------

Programa	PS0	Programa Sectorial de Innovación y Desarrollo Económico 2017-2021
Tema	3	
Subtema	05	Minería
Objetivo	00	Minería
Estrategia	02	Impulsar el desarrollo de la pequeña minería.
Línea de Acción	01	Implementar un programa con recursos económicos para apoyar el desarrollo de las MiPymes mineras.

<b>FUENTES DE FINANCIAMIENTO</b>									
----------------------------------	--	--	--	--	--	--	--	--	--

Clave	Fuente	Origen	Porcentaje	Autorizado	Modificado	Gasto	Variación
1110119	RECURSOS DEL ESTADO 2019	ESTATAL	72.38	4,483,680	3,983,680	3,802,450	181,221
1219119	FINANCIAMIENTO INTERNO 2019	ESTATAL	0.00	0	0	0	0

<b>OTRAS FUENTES DE FINANCIAMIENTO</b>									
----------------------------------------	--	--	--	--	--	--	--	--	--

Clave	Fuente	Programa	Origen	Porcentaje	Autorizado	Modificado	Gasto	Variación
1521619	FONDO GENERAL DE PARTICIPACIONES 2019	2F00919 FOMENTO A LA ACTIVIDAD MINERA MEDIANTE EL DESARROLLO SUSTENTABLE 2019	FEDERAL	27.62	1,711,244	1,696,728	917,190	1,079,538

M

GOBIERNO DEL ESTADO DE CHIHUAHUA  
SEGUIMIENTO A LAS METAS DEL PROGRAMA OPERATIVO ANUAL  
Mes de Octubre del 2019

Hoja No. 2 de 2  
Fecha Impresión 05/12/2019  
PRBRREP665

104-SECRETARIA DE INNOVACION Y DESARROLLO ECONOMICO

2F00919 / E204T2 FOMENTO A LA ACTIVIDAD MINERA MEDIANTE EL DESARROLLO SUSTENTABLE 2019 / ECONOMÍA, INNOVACIÓN, DESARROLLO SUSTENTABLE Y EQUILIBRIO REGIONAL - MINERÍA - DERECHOS HUMANOS E INCLUSIÓN SOCIAL

**FIN**  
Contribuir a fortalecer la organización y el desarrollo de la capacidad del sector minero para promover un desarrollo sustentable, a través del desarrollo de la competitividad de las y los empresarios y/o concesionarios del sector minero-metalúrgico

**PROPÓSITO**  
Las y los empresarios y/o concesionarios del sector minero-metalúrgico desarrollan su competitividad

Referencia	Resumen Narrativo	Presupuesto Autorizado	Presupuesto Modificado	Gasto Acumulado	Meta del Objetivo			Avance de la Meta del Objetivo				Meta de Beneficiarios		Avance de la Meta de Beneficiarios					
					Unidad de Medida	Valor Reprogramado	Clasificación	Valor Logrado del Mes	Justificaciones Mensuales	Valor Logrado Acumulado	%	Tipo	Valor Reprogramado	Valor Logrado del Mes	%	Justificaciones Mensuales	Valor Logrado Acumulado	%	
C01	Financiamiento a las y los empresarios y/o concesionarios del sector minero-metalúrgico del estado otorgado	4,990,210	5,016,185	4,040,008	Monto de financiamiento	3,500,000.00	ACUMULADO	250,000			579,156	17%	Empresas y/o concesionarios mineros	6	1	17%		4	67%
C0101	Revisión de factibilidad del proyecto de financiamiento	4,734,772	4,999,186	4,029,880	Solicitudes validadas	6.00	ACUMULADO	1			10	167%							
C0102	Promoción del fondo de financiamiento	255,433	20,000	10,128	Solicitudes recibidas	9.00	ACUMULADO	1			10	111%							
C02	Capacitación a las y los empresarios y/o concesionarios del sector minero-metalúrgico en el estado brindada	216,605	33,280	25,573	Empresas y/o concesionarios mineros	360.00	ACUMULADO	40			192	53%	Empresas y/o concesionarios mineros	360	40	11%		192	53%
C0201	Realización de cursos de capacitación	202,525	19,200	14,385	Empresas y/o concesionarios mineros	360.00	ACUMULADO	40			192	53%							
C0202	Detección de necesidades de capacitación	14,080	14,080	11,188	Cursos de capacitación	8.00	ACUMULADO	1			10	125%							
C03	Servicios de asesoría técnica y legal a las y los empresarios y/o concesionarios del sector minero-metalúrgico en el estado otorgados	988,108	930,942	654,067	Empresas y/o concesionarios mineros	447.00	ACUMULADO	57			518	116%	Empresas y/o concesionarios mineros	447	57	13%		518	116%
C0301	Atención legal a las y los empresarios y/o concesionarios del sector minero-metalúrgico del estado	103,113	49,846		Empresas y/o concesionarios mineros	220.00	ACUMULADO	21			160	73%							
					Empresas y/o concesionarios mineros	12.00	ACUMULADO	1			10	83%							
C0302	Análisis de muestras minerales	123,000	62,652	33,083	Empresas y/o concesionarios mineros	35.00	ACUMULADO	1			23	66%							
C0303	Atención a las y los empresarios y/o concesionarios del sector minero-metalúrgico así como visitas técnicas a los yacimientos	761,995	818,445	620,984	Empresas y/o concesionarios mineros	180.00	ACUMULADO	34			325	181%							
	<b>Total</b>	<b>6,194,924</b>	<b>6,680,408</b>	<b>4,719,649</b>															

Justificación de Diferencia de Avance con Respecto a las Metas Programadas

Titular de Dependencia

*Alejandra de la Vega Arizpa*

Ing. Alejandra de la Vega Arizpa  
Secretaría de Innovación y Desarrollo Económico

*MSH*

*[Handwritten mark]*

*[Handwritten signature]*

GOBIERNO DEL ESTADO DE CHIHUAHUA  
SEGUIMIENTO A LAS METAS DEL PROGRAMA OPERATIVO ANUAL  
Mes de Octubre del 2019

Hoja No. 1 de 4  
Fecha Impresión 09/12/2019  
FRBAREP365

104-SECRETARIA DE INNOVACION Y DESARROLLO ECONOMICO									
2F01119 / E20672 FOMENTO Y DESARROLLO TURISTICO 2019 / ECONOMIA, INNOVACION, DESARROLLO SUSTENTABLE Y EQUILIBRIO REGIONAL - TURISMO - DERECHOS HUMANOS E INCLUSION SOCIAL									
Definición del Programa					Beneficiarios				
					Población	Tipo	Mujeres	Hombres	Total
Fortalecer y estimular el desarrollo turístico en el estado, a través de eventos, promoción, certificaciones, capacitación y asesorías para las y los prestadores de servicios turísticos en el estado.					REFERENCIA	Las y los prestadores de servicios turísticos	840	1,259	2,099
					POTENCIAL	Las y los prestadores de servicios turísticos	840	1,259	2,099
					POSTERGADA	Las y los prestadores de servicios turísticos	129	193	322
					OBJETIVO	Las y los prestadores de servicios turísticos en el estado	711	1,065	1,777
					Recursos del Programa				
					Presupuesto Autorizado	Presupuesto Modificado	Gasto	Variación Presup. Modificado vs. Gasto	
					15,709,194	20,315,348	10,370,717	9,944,632	
ALINEACIÓN									
Alineación al Plan Nacional de Desarrollo									
Periodo 2013-2018									
Eje	N4	México Próspero							
Tema	11	Sector turístico							
Subtema	00	Sector turístico							
Objetivo	001	Aprovechar el potencial turístico de México para generar una mayor derrama económica en el país.							
Estrategia									
Línea de Acción									
Alineación al Plan Estatal de Desarrollo									
Periodo 2017-2021									
Eje	E2	Economía, Innovación, Desarrollo Sustentable y Equilibrio Regional							
Tema	-								
Subtema	-								
Objetivo	03	Fortalecer el desarrollo turístico del estado de Chihuahua para incrementar de forma sustentable la derrama económica de este sector en el estado.							
Estrategia	02	Mejorar la oferta de productos turísticos sustentables y diversificados con infraestructura consolidada y servicios de calidad.							
Línea de Acción									
Alineación al Programa Sectorial									
Periodo 2017-2021									
Programa	PS0	Programa Sectorial de Innovación y Desarrollo Económico 2017 2021							
Tema	3								
Subtema	05	Turismo							
Objetivo	00	Turismo							
Estrategia	03	Fortalecer la oferta turística para elevar la competitividad del sector.							
Línea de Acción	01	Generar información investigación y conocimiento sobre los destinos y líneas de producto.							
FUENTES DE FINANCIAMIENTO									
Clave	Fuente	Programa	Origen	Porcentaje	Autorizado	Modificado	Gasto	Variación	
1110119	RECURSOS DEL ESTADO 2019		ESTATAL	62.38	9,800,000	10,244,285	8,113,268	4,131,017	
1219119	FINANCIAMIENTO INTERNO 2019		ESTATAL	0.00	0	0	0	0	
OTRAS FUENTES DE FINANCIAMIENTO									
Clave	Fuente	Programa	Origen	Porcentaje	Autorizado	Modificado	Gasto	Variación	
1521619	FONDO GENERAL DE PARTICIPACIONES 2019	2F01119 FOMENTO Y DESARROLLO TURISTICO 2019	FEDERAL	37.62	9,909,194	10,071,063	4,257,448	5,813,615	

*Handwritten signature/initials in blue ink.*

*Handwritten signature/initials in blue ink.*

**GOBIERNO DEL ESTADO DE CHIHUAHUA**  
**SEGUIMIENTO A LAS METAS DEL PROGRAMA OPERATIVO ANUAL**  
**Mes de Octubre del 2019**

104-SECRETARIA DE INNOVACION Y DESARROLLO ECONOMICO

2F01119 / E206T2 FOMENTO Y DESARROLLO TURISTICO 2019 / ECONOMÍA, INNOVACIÓN, DESARROLLO SUSTENTABLE Y EQUILIBRIO REGIONAL - TURISMO - DERECHOS HUMANOS E INCLUSIÓN SOCIAL

<b>FIN</b> Contribuir a fortalecer el desarrollo turístico del estado de Chihuahua para incrementar de forma sustentable la derrama económica de este sector en el estado a través de la competitividad de las y los prestadores de servicios turísticos en el estado.	<b>PROPÓSITO</b> Las y los prestadores de servicios turísticos en el estado incrementan su competitividad
---------------------------------------------------------------------------------------------------------------------------------------------------------------------------------------------------------------------------------------------------------------------------	--------------------------------------------------------------------------------------------------------------

Referencia	Resumen Narrativo	Presupuesto Autorizado	Presupuesto Modificado	Gasto Acumulado	Meta del Objetivo			Avance de la Meta del Objetivo				Meta de Beneficiarios		Avance de la Meta de Beneficiarios				
					Unidad de Medida	Valor Reprogramado	Clasificación	Valor Logrado del Mes	Justificaciones Mensuales	Valor Logrado Acumulado	%	Tipo	Valor Reprogramado	Valor Logrado del Mes	%	Justificaciones Mensuales	Valor Logrado Acumulado	%
C01	Eventos turísticos competitivos para mujeres y hombres realizados	7,248,699	9,261,658	4,848,212	Derrama económica	120,986,200.00	ACUMULADO	0	El dato de la derrama económica de los eventos del mes de octubre del 2019 del Festival Internacional de Turismo de Aventura, se reflejarán en el mes de noviembre, derivado de que todavía se está llevando a cabo el cierre del informe por parte de las personas organizadoras de los citados eventos.	106,565,511	88%	Las y los prestadores de servicios turísticos	1,777	0	0%	El apartado de sujetos de derecho del avance de la meta de beneficiarios se reflejará en el mes de diciembre del 2019, ya que es un dato constante del total de la población objetivo programada de las y los prestadores de servicios turísticos; debido a que el programa presupuestario está enfocado al fomento del desarrollo y la promoción turística del estado de Chihuahua.	0	0%
CO101	Organización de eventos turísticos así como el Festival Internacional de Turismo de Aventura FITA	5,157,746	7,153,562	3,041,064	Derrama económica	120,986,200.00	ACUMULADO	0	El dato de la derrama económica, así como de las personas participantes de los eventos del mes de octubre del 2019 del Festival Internacional de Turismo de Aventura, se reflejarán en el mes de noviembre, derivado de que todavía se está llevando a cabo el cierre del informe por parte de las personas organizadoras de los citados eventos.	106,565,511	88%							
					Participantes en los eventos turísticos así como el Festival Internacional de Turismo de Aventura FITA	27,500.00	ACUMULADO	0	El dato de la derrama económica, así como de las personas participantes de los eventos del mes de octubre del 2019 del Festival Internacional de Turismo de Aventura, se reflejarán en el mes de noviembre, derivado de que todavía se está llevando a cabo el cierre del informe por parte de las personas organizadoras de los citados eventos.	21,653	79%							
CO102	Elaboración de estudios del sector turístico del Estado	2,090,953	2,103,096	1,607,148	Estudios turísticos	1.00	ACUMULADO	0	La elaboración del estudio del sector turístico del Estado, está programada su terminación en el mes de diciembre del 2019.	0	0%							
C02	Material promocional de destinos y atractivos turísticos otorgado	3,967,927	6,890,257	2,335,891	Folleto	135,000.00	ACUMULADO	39,420		116,280	86%	Personas	135,000	39,420	29%		116,280	86%
CO201	Elaboración del contenido de folletos, carteles, mapas, postales planos y programas institucionales de promoción turística	1,814,367	3,849,924	261,097	Folleto	132,500.00	ACUMULADO	37,920		114,790	87%							
					Folleto	2,500.00	ACUMULADO	1,500		1,500	60%							
CO202	Gestión de solicitudes de apoyo de promoción turística que presenten las y los prestadores de servicios turísticos así como la autoridad municipal, estatal y federal	2,352,650	3,043,634	2,074,784	Personas apoyadas	1,300.00	ACUMULADO	147		1,175	90%							
C03	Certificados del Distintivo "H", "M", "punto limpio" y "sellos especializados" brindados	1,274,212	1,256,894	969,335	Empresas de servicios turísticos certificadas	30.00	ACUMULADO	5	5 empresas de servicios turísticos certificadas en el Estado con el distintivo H.	53	197%	Empresas de servicios turísticos certificadas	30	5	17%		53	177%
CO301	Validación de proyectos en la Plataforma de SECTUR para certificación de empresas turísticas	893,465	874,229	742,673	Proyectos validados	4.00	ACUMULADO	0	Ya se cumplió con la meta al 100% el pasado mes de junio del 2019 con los cuatro proyectos validados en la Plataforma de SECTUR para certificación de empresas turísticas.	4	100%							
CO302	Revisión de solicitudes de documentos para certificación de empresas turísticas	380,716	382,665	226,691	Solicitudes recibidas	50.00	ACUMULADO	0	Se continúa con el proceso de promoción para la inscripción de las empresas, así como de	21	42%							

*[Handwritten signature]*

*[Handwritten signature]*

GOBIERNO DEL ESTADO DE CHIHUAHUA  
SEGUIMIENTO A LAS METAS DEL PROGRAMA OPERATIVO ANUAL  
Mes de Octubre del 2019

Hoja No. 3 de 4  
Fecha Impresión 09/12/2019  
FRBRREP365

104-SECRETARIA DE INNOVACION Y DESARROLLO ECONOMICO

2F01119 / E206T2 FOMENTO Y DESARROLLO TURISTICO 2019 / ECONOMIA, INNOVACION, DESARROLLO SUSTENTABLE Y EQUILIBRIO REGIONAL - TURISMO - DERECHOS HUMANOS E INCLUSION SOCIAL

Referencia	Resumen Narrativo	Presupuesto Autorizado	Presupuesto Modificado	Gasto Acumulado	Meta del Objetivo			Avance de la Meta del Objetivo				Justificaciones Mensuales						
					Unidad de Medida	Valor Reprogramado	Clasificación	Valor Logrado del Mes	Justificaciones Mensuales	Valor Logrado Acumulado	%	Valor Reprogramado	Valor Logrado del Mes	%	Justificaciones Mensuales	Valor Logrado Acumulado	%	
C03	Certificados del Distintivo "H", "M", "punto limpio" y "sellos especializados" brindados	1,274,212	1,256,894	969,335	Empresas de servicios turísticos certificadas	30.00	ACUMULADO	5	5 empresas de servicios turísticos certificada en el Estado con el distintivo H, revisión de solicitudes para certificación de empresas turísticas.	59	197%	Empresas de servicios turísticos certificadas	30	5	17%		53	177%
C04	Capacitación a las y los empleados de las empresas turísticas otorgada	1,293,613	1,091,896	743,526	Las y los empleados de las empresas turísticas	2,000.00	ACUMULADO	803		4,102	205%	Las y los empleados de las empresas turísticas	2,000	803	40%		4,102	205%
					Las y los prestadores de servicios turísticos	100.00	ACUMULADO	0	Se tienen programados tres cursos de capacitación para prevención de trata de personas durante el cuarto trimestre del 2019.	65	65%	Las y los empleados de las empresas turísticas	100	0	0%	Se tienen programados tres cursos de capacitación para prevención de trata de personas durante el cuarto trimestre del 2019.	65	65%
					Mujeres capacitadas	40.00	ACUMULADO	0	Se cumplió con la meta al 100% el pasado mes de marzo del 2019, con la impartición de 2 cursos de capacitación para empoderamiento para las mujeres de mipymes turísticas a 44 mujeres emprendedoras.	44	110%	Mujeres capacitadas	40	0	0%	Se cumplió con la meta al 100% el pasado mes de marzo del 2019, con la impartición de 2 cursos de capacitación para empoderamiento para las mujeres de mipymes turísticas a 44 mujeres emprendedoras.	44	110%
C0401	Atención a prestadores de servicios turísticos y autoridades municipales en la coordinación e implementación de los programas de capacitación	277,016	293,616	226,623	Personas atendidas	1,200.00	ACUMULADO	55		506	42%							
C0402	Organización de cursos y talleres para guías de turistas, meseros, camaratas, recepcionistas, entre otros	1,016,597	795,280	516,702	Cursos de capacitación y talleres	80.00	ACUMULADO	28		165	206%							
					Cursos de capacitación	5.00	ACUMULADO	0	Se tienen programados tres cursos de capacitación para prevención de trata de personas durante el cuarto trimestre del 2019.	2	40%							
					Cursos de capacitación	2.00	ACUMULADO	0	Se cumplió con la meta al 100% el pasado mes de marzo del 2019, con la impartición de 2 cursos de capacitación para empoderamiento para las mujeres de mipymes turísticas a 44 mujeres emprendedoras.	2	100%							
C05	Servicios de asesoría integral a prestadores de servicios turísticos brindada	1,925,144	1,814,644	1,473,764	Asesorías	10.00	ACUMULADO	2		7	70%	Las y los prestadores de servicios turísticos	10	2	20%		7	70%
C0501	Promoción para el otorgamiento de financiamiento turístico	528,877	482,532	401,458	Las y los prestadores de servicios turísticos	30.00	ACUMULADO	0	Durante el mes de junio del 2019, se llevó a cabo el evento del "Taller de orientación sobre fuentes de financiamiento, inversión y proveeduría de empresas turísticas" superando las expectativas de participación que se tenían programadas, por lo que se superó la meta en un 757% desde el citado mes.	230	767%							
C0502	Gestión y vinculación para potenciar el desarrollo turístico en el Estado, con los tres órdenes de gobierno, iniciativa privada e instituciones sociales y crediticias	1,393,267	1,332,112	1,072,306	Gestiones	10.00	ACUMULADO	3		11	110%							
Total		15,709,184	20,315,348	10,370,717														

Justificación de Diferencia de Avance con Respecto a las Metas Programadas

*Handwritten signature/initials*

*Handwritten signature/initials*

GOBIERNO DEL ESTADO DE CHIHUAHUA  
SEGUIMIENTO A LAS METAS DEL PROGRAMA OPERATIVO ANUAL  
Mes de Octubre del 2019

Hoja No. 4 de 4  
Fecha Impresión 09/12/2019  
FRBRREP365

104-SECRETARIA DE INNOVACION Y DESARROLLO ECONOMICO

2FD1119 / E205T2 FOMENTO Y DESARROLLO TURISTICO 2019 / ECONOMIA, INNOVACION, DESARROLLO SUSTENTABLE Y EQUILIBRIO REGIONAL - TURISMO - DERECHOS HUMANOS E INCLUSION SOCIAL

Turismo  
MEL

Responsable de Programa

Dra. Nathalie Veronique Desplas Puel  
Directora de Turismo

Títular de Dependencia

Ing. Alejandra de la Vega Arzpe  
Secretaria de Innovación y Desarrollo Económico



**GOBIERNO DEL ESTADO DE CHIHUAHUA**  
**SEGUIMIENTO A LAS METAS DEL PROGRAMA OPERATIVO ANUAL**  
**Mes de Octubre del 2019**

Hoja No. 1 de 2  
 Fecha Impresión 09/12/2019  
 PRBRREP365

194-SECRETARIA DE INNOVACION Y DESARROLLO ECONOMICO										
2F01519 / E203T2 PROMOCIÓN PARA LA ATRACCIÓN DE INVERSIÓN 2019 / ECONOMÍA, INNOVACIÓN, DESARROLLO SUSTENTABLE Y EQUILIBRIO REGIONAL - INDUSTRIA - DERECHOS HUMANOS E INCLUSIÓN SOCIAL										
Definición del Programa					Beneficiarios					
Promoción de las ventajas competitivas del estado, para generar nuevas inversiones así como brindar servicios de asesoría a las empresas de diferentes sectores productivos, con el fin que la población económicamente activa en el estado de Chihuahua encuentre empleos de calidad.					Población	Tipo	Mujeres	Hombres	Total	
					POTENCIAL	Población económicamente activa		24,875	37,312	62,187
					POSTERGADA	Población económicamente activa		20,375	31,312	52,197
					OBJETIVO	Población económicamente activa del estado de Chihuahua		4,000	6,000	10,000
					REFERENCIA	Población económicamente activa del estado de Chihuahua		654,414	981,620	1,636,034
					Recursos del Programa					
Presupuesto Autorizado		Presupuesto Modificado		Gasto	Variación		Presup. Modificado vs. Gasto			
1,846,307		1,657,360		845,544	820,816					
ALINEACIÓN										
Alineación al Plan Nacional de Desarrollo										
Periodo 2013-2018										
Eje	N5	México con Responsabilidad Global								
Tema	02	Libre comercio e integración regional								
Subtema	00	Libre comercio e integración regional								
Objetivo	001	Reafirmar el compromiso del país con el libre comercio, la movilidad de capitales y la integración productiva.								
Estrategia										
Línea de Acción										
Alineación al Plan Estatal de Desarrollo										
Periodo 2017-2021										
Eje	E2	Economía, Innovación, Desarrollo Sustentable y Equilibrio Regional								
Tema	-									
Subtema	-									
Objetivo	01	Fortalecer la organización y el desarrollo de las capacidades de los sectores productivos del estado para promover un crecimiento sustentable con mejores ingresos para las y los chihuahuenses.								
Estrategia	04	Fomentar el establecimiento y desarrollo de empresas que generen mejores empleos de mayor remuneración.								
Línea de Acción										
Alineación al Programa Sectorial										
Periodo 2017-2021										
Programa	PS0	Programa Sectorial de Innovación y Desarrollo Económico 2017-2021								
Tema	3									
Subtema	02	Promoción para la atracción de Inversión extranjera y Nacional								
Objetivo	00	Promoción para la atracción de Inversión extranjera y Nacional								
Estrategia	01	Posicionar al Estado de Chihuahua como la mejor opción para la inversión extranjera.								
Línea de Acción	01	Posicionar al Estado de Chihuahua en la economía global como una zona para invertir en negocios de alto valor.								
FUENTES DE FINANCIAMIENTO										
Clave	Fuente	Origen	Porcentaje	Autorizado	Modificado	Gasto	Variación			
1110119	RECURSOS DEL ESTADO 2019	ESTATAL	0.00	0	0	0	0			
1219119	FINANCIAMIENTO INTERNO 2019	ESTATAL	0.00	0	0	0	0			
OTRAS FUENTES DE FINANCIAMIENTO										
Clave	Fuente	Programa	Origen	Porcentaje	Autorizado	Modificado	Gasto	Variación		
1521319	FONDO GENERAL DE PARTICIPACIONES 2019	2F01519	PROMOCIÓN PARA LA ATRACCIÓN DE INVERSIÓN 2019	FEDERAL	100.00	1,846,307	1,657,360	845,544	820,816	

all

GOBIERNO DEL ESTADO DE CHIHUAHUA  
SEGUIMIENTO A LAS METAS DEL PROGRAMA OPERATIVO ANUAL  
Mes de Octubre del 2019

Hoja No. 2 de 2  
Fecha Impresión 09/12/2019  
FRERREP365

104-SECRETARIA DE INNOVACION Y DESARROLLO ECONOMICO
2F01519 / E203T2 PROMOCIÓN PARA LA ATRACCIÓN DE INVERSIÓN 2019 / ECONOMÍA, INNOVACIÓN, DESARROLLO SUSTENTABLE Y EQUILIBRIO REGIONAL - INDUSTRIA - DERECHOS HUMANOS E INCLUSIÓN SOCIAL

<b>FIN</b> Contribuir en fortalecer la organización y el desarrollo de las capacidades de los sectores productivos del estado para promover un crecimiento sustentable con mejores ingresos para las y los chihuahuenses a través de la generación de empleos de calidad a la población económicamente activa en el estado.	<b>PROPÓSITO</b> La población económicamente activa en el estado de Chihuahua encuentra empleos de calidad
--------------------------------------------------------------------------------------------------------------------------------------------------------------------------------------------------------------------------------------------------------------------------------------------------------------------------------	---------------------------------------------------------------------------------------------------------------

Referencia	Resumen Narrativo	Presupuesto Autorizado	Presupuesto Modificado	Gasto Acumulado	Meta del Objetivo			Avance de la Meta del Objetivo				Meta de Beneficiarios		Avance de la Meta de Beneficiarios			
					Unidad de Medida	Valor Reprogramado	Clasificación	Valor Logrado del Mes	Justificaciones Mensuales	Valor Logrado Acumulado	%	Tipo	Valor Reprogramado	Valor Logrado del Mes	%	Justificaciones Mensuales	Valor Logrado Acumulado
C01	Inversiones (nacionales y extranjeras nuevas) de empresas confirmadas	720,800	653,706		Empresas confirmadas	50.00	ACUMULADO	0		0	0%	Empresas	50	0	0%	0	0%
C0101	Participación en ferias, foros, misiones comerciales y encuentros de negocios nacionales e internacionales en conjunto con el sector privado para captación de nuevos proyectos de inversión	450,000	653,706		Asistencia a ferias	12.00	ACUMULADO	0		0	0%						
C0102	Promoción de las capacidades productivas locales y regionales para incrementar el grado de la proveeduría en el Estado.	270,800			Empresas captadas para invertir	120.00	ACUMULADO	0		0	0%						
C02	Servicios de asesoría a las empresas de diferentes sectores productivos otorgadas	1,125,507	1,013,654	846,544	Empresas	250.00	ACUMULADO	0		0	0%	Empresas	260	0	0%	0	0%
C0201	Atención a empresas interesadas en invertir en el Estado con asesoría de información económica, geográfica, de infraestructura y social del Estado	473,859	428,452	352,072	Empresas inversionistas en proceso de negociación	90.00	ACUMULADO	0		0	0%						
C0202	Localización de reservas y/o naves industriales disponibles, soporte técnico y logístico (traslado a municipios).	651,648	585,202	494,472	Empresas atendidas para su instalación	90.00	ACUMULADO	0		0	0%						
<b>Total</b>		<b>1,846,307</b>	<b>1,667,360</b>	<b>846,544</b>													

**Justificación de Diferencia de Avance con Respecto a las Metas Programadas**

La Secretaría de Innovación y Desarrollo Económico llevó a cabo una reingeniería, por lo que el cumplimiento de metas de este programa presupuestario se refleja e integra a los otros programas presupuestales de la SICE, según sea el sector que se atienda.

Títular de Dependencia  
*Alejandra de la Vega Arzpe*  
Ing. Alejandra de la Vega Arzpe  
Secretaría de Innovación y Desarrollo Económico

**GOBIERNO DEL ESTADO DE CHIHUAHUA**  
**SEGUIMIENTO A LAS METAS DEL PROGRAMA OPERATIVO ANUAL**  
**Mes de Octubre del 2019**

104-SECRETARIA DE INNOVACION Y DESARROLLO ECONOMICO										
2F02019 / E203T2 PROMOCIÓN PARA LA EFICIENCIA E INNOVACIÓN EN LA GENERACIÓN Y ABASTO DE FUENTES DE ENERGÍA 2019 / ECONOMÍA, INNOVACIÓN, DESARROLLO SUSTENTABLE Y EQUILIBRIO REGIONAL - ENERGÍA - DERECHOS HUMANOS E INCLUSIÓN SOCIAL										
Definición del Programa					Beneficiarios					
					Población	Tipo	Mujeres	Hombres	Total	
Promover el gran potencial energético con que cuenta el estado y brindar asesorías integrales a las empresas del sector energético, industrial y de servicios, clasificadas en el Directorio Estadístico Nacional de Unidades Económicas (DENUE) como tamaño grande, para impulsar la inversión pública y privada en la construcción y ampliación de infraestructura para la generación y transmisión de energía limpia y renovable.					REFERENCIA	Empresas del sector energético industrial clasificadas en el Directorio Estadístico de Unidades Económicas (DENUE) como Tamaño Grande				987
					POTENCIAL	Empresas del sector energético industrial clasificadas en el Directorio Estadístico de Unidades Económicas (DENUE) como Tamaño Grande				921
					POSTERGADA	Empresas del sector energético industrial clasificadas en el Directorio Estadístico de Unidades Económicas (DENUE) como Tamaño Grande				230
					OBJETIVO	Empresas del sector energético, industrial y de servicios, clasificadas en el Directorio Estadístico Nacional de Unidades Económicas (DENUE) como tamaño grande				691
										Recursos del Programa
					Presupuesto Autorizado	Presupuesto Modificado	Gasto	Variación Presup. Modificado vs Gasto		
					4,992,899	4,116,267	2,627,631	1,488,636		
ALINEACIÓN										
Alineación al Plan Nacional de Desarrollo										
Periodo 2013-2018										
Eje	N4	México Próspero								
Tema	05	Energía								
Subtema	00	Energía								
Objetivo	001	Abastecer de energía al país con precios competitivos, calidad y eficiencia a lo largo de la cadena productiva.								
Estrategia										
Línea de Acción										
Alineación al Plan Estatal de Desarrollo										
Periodo 2017-2021										
Eje	E2	Economía, Innovación, Desarrollo Sustentable y Equilibrio Regional								
Tema	-									
Subtema	-									
Objetivo	04	Promover la eficiencia e innovación en la generación y abasto de fuentes de energía para el desarrollo de las actividades productivas y sociales de los habitantes del estado.								
Estrategia	01	Impulsar sustancialmente la generación y uso de energía renovable en el conjunto de las diversas fuentes de energía susceptibles de ser aprovechadas.								
Línea de Acción										
Alineación al Programa Sectorial										
Periodo 2017-2021										
Programa	PS0	Programa Sectorial de Innovación y Desarrollo Económico 2017 2021								
Tema	3									
Subtema	07	Energía								
Objetivo	00	Energía								
Objetivo	01	Promover la eficiencia e innovación en la generación y abasto de fuentes de energía para el desarrollo de las actividades productivas y sociales de los habitantes del estado.								
Estrategia	01	Desarrollar y efectuar eventos de promoción para el fomento y desarrollo de las energías renovables y la eficiencia energética.								
Línea de Acción										
FUENTES DE FINANCIAMIENTO										
Clave	Fuente	Origen	Porcentaje	Autorizado	Modificado	Gasto	Variación			
1110119	RECURSOS DEL ESTADO 2019	ESTATAL	67.10	3,350,000	2,200,000	1,380,588	819,432			
1219119	FINANCIAMIENTO INTERNO 2019	ESTATAL	0.00	0	0	0	0			
OTRAS FUENTES DE FINANCIAMIENTO										
Clave	Fuente	Programa	Origen	Porcentaje	Autorizado	Modificado	Gasto	Variación		
1521019	FONDO GENERAL DE PARTICIPACIONES 2013	2F02019 PROMOCIÓN PARA LA EFICIENCIA E INNOVACIÓN EN LA GENERACIÓN Y ABASTO DE FUENTES DE ENERGÍA 2019	FEDERAL	32.90	1,642,899	1,916,267	1,247,063	669,204		

GOBIERNO DEL ESTADO DE CHIHUAHUA  
 SEGUIMIENTO A LAS METAS DEL PROGRAMA OPERATIVO ANUAL  
 Mes de Octubre del 2019

104-SECRETARÍA DE INNOVACION Y DESARROLLO ECONOMICO

2F02919 / E298T2 PROMOCIÓN PARA LA EFICIENCIA E INNOVACIÓN EN LA GENERACIÓN Y ABASTO DE FUENTES DE ENERGÍA 2019 / ECONOMÍA, INNOVACIÓN, DESARROLLO SUSTENTABLE Y EQUILIBRIO REGIONAL - ENERGÍA - DERECHOS HUMANOS E INCLUSIÓN SOCIAL

<b>FIN</b> Contribuir a promover la eficiencia e innovación en la generación y abasto de fuentes de energía para el desarrollo de las actividades productivas y sociales de los habitantes del estado a través de incrementar el desarrollo de las empresas del sector energético, industrial y de servicios.	<b>PROPÓSITO</b> Las empresas del sector energético, industrial y de servicios, clasificadas en el Directorio Estadístico de Unidades Económicas (DENUE) como tamaño grande incrementan su desarrollo.
------------------------------------------------------------------------------------------------------------------------------------------------------------------------------------------------------------------------------------------------------------------------------------------------------------------	-----------------------------------------------------------------------------------------------------------------------------------------------------------------------------------------------------------

Referencia	Resumen Narrativo	Presupuesto Autorizado	Presupuesto Modificado	Gasto Acumulado	Meta del Objetivo			Avance de la Meta del Objetivo				Meta de Beneficiarios		Avance de la Meta de Beneficiarios				
					Unidad de Medida	Valor Reprogramado	Clasificación	Valor Logrado del Mes	Justificaciones Mensuales	Valor Logrado Acumulado	%	Tipo	Valor Reprogramado	Valor Logrado del Mes	%	Justificaciones Mensuales	Valor Logrado Acumulado	%
C01	Inversión en el sector energético del estado realizada. .	3,999,533	2,862,904	1,556,706	Inversión en millones de dólares americanos	350.00	ACUMULADO	0	Se atendieron diversas reuniones, así mismo actividades de seguimiento y promoción buscando la atracción de inversión con empresas prospecto para el desarrollo de proyectos de generación eléctrica solar y eólica. A la fecha se tienen de listados cinco proyectos de generación eléctrica con energía con granjas solares fotovoltaicas, las cuales aún se encuentran en etapa de construcción, en su momento se irá cuantificando la inversión; una vez que se tenga la puesta en marcha, así como su entrada en operación comercial.	0	0%	Empresas	230	0	0%	El apartado de sujetos de derecho del avance de la meta de beneficiarios se reflejará en el mes de diciembre del 2019, ya que es un dato constante del total de la población objetivo programada de las empresas del sector energético industrial clasificadas en el Directorio Estadístico de Unidades Económicas (DENUE) como Tamaño Grande; debido a que el programa presupuestario está enfocado a promover el gran potencial energético con que cuenta el estado de Chihuahua.	0	0%
C0101	Participación en ferias, foros y eventos nacionales e internacionales para la captación de nuevos proyectos de inversión.	3,565,283	2,421,871	1,256,774	Ferias, foros y eventos asistidos.	15.00	ACUMULADO	4	Se participó en 4 eventos: 1.- En las Mesas Técnicas de Trabajo, organizadas por la Comisión de Energía del Consejo Coordinador Empresarial, en coordinación con la Cámara de Diputados y el Senado de la República, con sede en Saltillo, Coahuila. 2.- En el evento "Solar Plaza México y Centro América" en representación del Gobierno del Estado, se participó como panelista, junto con representantes del sector académico y empresarial dentro del Panel "Armonización de Proyectos Solares en las Comunidades con sede en la Ciudad de México". 3.- Se participó en el Congreso de energía solar dentro del marco de la "XLIII Semana Nacional de Energía Solar 2019", organizada por la Asociación Nacional de Energía Solar (ANES) con sede en Nuevo Vallarta. 4.- Se participó en el evento organizado por el Colegio de Ingenieros Nacionales y Electricistas de Ciudad Juárez (CINE-J) y la CONUEE con sede en Ciudad Juárez. Con la participación en estos eventos se logró la promoción del potencial que presenta el sector energético del estado, teniendo diversas actividades de Networking en materia de energía con los principales actores del sector energético del país.	21	140%							
C0102	Vinculación de empresas estatales como proveeduría de productos y servicios al sector energético	434,300	441,034	309,932	Empresas estatales promovidas	1.00	ACUMULADO	0	Se atendieron varias reuniones y actividades de seguimiento con empresas prospecto, buscando la atracción de inversión para el desarrollo de proyectos de generación eléctrica principalmente con tecnologías solar y eólica, para con ello buscar la posible vinculación de empresas locales del estado para el desarrollo de proveeduría con empresas participantes en la industria del sector energético	0	0%							

*mail*

*f*

GOBIERNO DEL ESTADO DE CHIHUAHUA  
SEGUIMIENTO A LAS METAS DEL PROGRAMA OPERATIVO ANUAL  
Mes de Octubre del 2019

Hoja No. 3 de 4  
Fecha Impresión 05/12/2019  
FRBRREP335

104-SECRETARIA DE INNOVACION Y DESARROLLO ECONOMICO

2F02019 / E203T2 PROMOCIÓN PARA LA EFICIENCIA E INNOVACIÓN EN LA GENERACIÓN Y ABASTO DE FUENTES DE ENERGÍA 2019 / ECONOMÍA, INNOVACIÓN, DESARROLLO SUSTENTABLE Y EQUILIBRIO REGIONAL - ENERGÍA - DERECHOS HUMANOS E INCLUSIÓN SOCIAL

Referencia	Resumen Narrativo	Presupuesto Autorizado	Presupuesto Modificado	Gasto Acumulado	Meta del Objetivo			Avance de la Meta del Objetivo				Valor Logrado del Mes		Valor Logrado del Mes		Justificaciones Mensuales	Valor Logrado Acumulado	
					Unidad de Medida	Valor Reprogramado	Clasificación	Valor Logrado del Mes	%	Valor Reprogramado	Valor Logrado del Mes	%	Valor Logrado Acumulado	%				
C02	Servicios de asesoría integral al sector energético brindados.	993,316	1,253,363	1,060,925	Asesorías	12.00	ACUMULADO	2	25	208%	Empresas	230	0	0%	El apartado de sujetos de derecho del avance de la meta de beneficiarios se reflejará en el mes de diciembre del 2019, ya que es un dato constante del total de la población objetivo programada de las empresas del sector energético industrial clasificadas en el Directorio Estadístico de Unidades Económicas (DENUE) como Tamaño Grande; debido a que el programa presupuestario está enfocado a promover el gran potencial energético con que cuenta el estado de Chihuahua.	4	2%	
C0201	Promoción del potencial energético del estado.	390,662	413,310	297,747	Eventos de promoción del potencial energético	10.00	ACUMULADO	0	3	30%								
C0202	Elaboración del perfil del sector energético del estado	602,454	840,053	763,178	Perfil del sector energético del estado	1.00	ACUMULADO	0	0	0%								
<b>Total</b>		<b>4,892,899</b>	<b>4,116,257</b>	<b>2,627,631</b>														

Justificación de Diferencia de Avance con Respecto a las Metas Programadas

El apartado de sujetos de derecho del avance de la meta de beneficiarios se reflejará en el mes de diciembre del 2019, ya que es un dato constante del total de la población objetivo programada de las empresas del sector energético industrial clasificadas en el Directorio Estadístico de Unidades Económicas (DENUE) como Tamaño Grande; debido a que el programa presupuestario está enfocado a promover el gran potencial energético con que cuenta el estado de Chihuahua.


Responsable de Programa



Lic. Jorge López Uranga  
Director de Energía

104-SECRETARIA DE INNOVACION Y DESARROLLO ECONOMICO

Titular de Dependencia

  
Ing. Alejandra de la Vega Arizpe  
Secretaria de Innovación y Desarrollo Económico

*Analizar DV*  
*SA*

*[Handwritten mark]*

*f*

**GOBIERNO DEL ESTADO DE CHIHUAHUA**  
**SEGUIMIENTO A LAS METAS DEL PROGRAMA OPERATIVO ANUAL**  
 Mes de Octubre del 2019

Hoja No. 1 de 2  
 Fecha Impresión 09/12/2019  
 PRBRREP365

104-SECRETARIA DE INNOVACION Y DESARROLLO ECONOMICO				
2F03318 / E203T2 FONDO NACIONAL EMPRENDEDOR 2018 / ECONOMIA, INNOVACION, DESARROLLO SUSTENTABLE Y EQUILIBRIO REGIONAL - INDUSTRIA - DERECHOS HUMANOS E INCLUSION SOCIAL				

Definición del Programa	Beneficiarios				
	Población	Tipo	Mujeres	Hombres	Total
Desarrollo de la competitividad de la micro, pequeña y eficaz institucional	OBJETIVO	Las y los emprendedores y mpymes de sectores estratégicos para el Estado de Chihuahua atendida			1,156
	POTENCIAL	Las y los emprendedores y mpymes del Estado de Chihuahua			34,055
	REFERENCIA	Las y los emprendedores y mpymes del Estado de Chihuahua			48,806
	POSTERGADA	Las y los emprendedores y mpymes que pertenecen a sectores estratégicos del Estado de Chihuahua rezagados			32,389
	<b>Recursos del Programa</b>				
	Presupuesto Autorizado	Presupuesto Modificado	Gasto	Variación Presup. Modificado vs. Gasto	
	0	40,052,778	36,442,993	3,609,780	

<b>ALINEACIÓN</b>	
Alineación al Plan Nacional de Desarrollo	Periodo 2013-2018

Eje	N4	México Próspero
Tema	03	Fomento económico, política sectorial y regional
Subtema	00	Fomento económico, política sectorial y regional
Objetivo	001	Desarrollar los sectores estratégicos del país.
Estrategia		
Línea de Acción		

<b>ALINEACIÓN</b>		
Alineación al Plan Estatal de Desarrollo	Periodo 2017-2021	
Eje	E2	Economía, Innovación, Desarrollo Sustentable y Equilibrio Regional
Tema	--	
Subtema	--	
Objetivo	01	Fortalecer la organización y el desarrollo de las capacidades de los sectores productivos del estado para promover un crecimiento sustentable con mejores ingresos para las y los chihuahuenses.
Estrategia	01	Promover el desarrollo equilibrado y armónico en las regiones del estado mediante el fortalecimiento de las vocaciones productivas con una visión sustentable.
Línea de Acción		

FUENTES DE FINANCIAMIENTO								
Clave	Fuente	Origen	Porcentaje	Autorizado	Modificado	Gasto	Variación	
1155818	CONTRAPARTE ESTATAL A REASIGNACIONES DE RECURSOS FEDERALES SECRETARIA DE ECONOMIA 2018	ESTATAL	0.00	0	5,405,278	4,872,603	532,469	
1219113	FINANCIAMIENTO INTERNO 2019	ESTATAL	0.00	0	0	0	0	
1710116	RECURSOS ESTATALES APORTACION DE TERCEROS 2016	DE TERCEROS	0.00	0	6,160,000	5,739,046	440,954	
1710119	RECURSOS DE TERCEROS PARA RECURSOS ESTATALES 2019	DE TERCEROS	0.00	0	0	0	0	

OTRAS FUENTES DE FINANCIAMIENTO								
Clave	Fuente	Programa	Origen	Porcentaje	Autorizado	Modificado	Gasto	Variación
2555818	REASIGNACIONES DE RECURSOS FEDERALES SECRETARIA DE ECONOMIA 2018	2F03318 FONDO NACIONAL EMPRENDEDOR 2018	FEDERAL	0.00	0	28,467,500	25,631,143	2,836,357
2555818	REASIGNACIONES DE RECURSOS FEDERALES SECRETARIA DE ECONOMIA 2018		FEDERAL	0.00	0	0	0	0

**GOBIERNO DEL ESTADO DE CHIHUAHUA**  
**SEGUIMIENTO A LAS METAS DEL PROGRAMA OPERATIVO ANUAL**  
**Mes de Octubre del 2019**

Hoja No. 2 de 2  
 Fecha Impresión 09/12/2019  
 PRBRREP365

<b>104-SECRETARIA DE INNOVACION Y DESARROLLO ECONOMICO</b>	
<b>2F03318 / E203T2 FONDO NACIONAL EMPRENDEDOR 2018 / ECONOMIA, INNOVACION, DESARROLLO SUSTENTABLE Y EQUILIBRIO REGIONAL - INDUSTRIA - DERECHOS HUMANOS E INCLUSION SOCIAL</b>	

<b>FIN</b> Contribuir al incremento de la derrama economica del Estado de Chihuahua mediante la mejora de la competitividad de las y los emprendedores y Mypmes de sectores estrategicos	<b>PROPÓSITO</b> Las y los emprendedores y Mypmes de sectores estrategicos del Estado de Chihuahua mejoran su competitividad
---------------------------------------------------------------------------------------------------------------------------------------------------------------------------------------------	---------------------------------------------------------------------------------------------------------------------------------

Referencia	Resumen Narrativo	Presupuesto Autorizado	Presupuesto Modificado	Gasto Acumulado	Meta del Objetivo			Avance de la Meta del Objetivo				Meta de Beneficiarios		Avance de la Meta de Beneficiarios				
					Unidad de Medida	Valor Reprogramado	Clasificación	Valor Logrado del Mes	Justificaciones Mensuales	Valor Logrado Acumulado	%	Tipo	Valor Reprogramado	Valor Logrado del Mes	%	Justificaciones Mensuales	Valor Logrado Acumulado	%
C01	Apoyos económicos a empresas por proyectos estratégicos otorgados				Empresas	175.00	ACUMULADO	100		153	87%	Empresas	175	100	57%		153	87%
C0101	Seguimiento a proyectos estratégicos ingresados.				Proyectos	4.00	ACUMULADO	1		2	50%							
C0102	Atención de solicitudes para apoyos de proyectos estratégicos				Solicitudes	182.00	ACUMULADO	100		153	84%							
C02	Apoyos económicos a empresas por proyectos específicos brindados		40,052,778	36,442,998	Empresas	981.00	ACUMULADO	0	Este mes de octubre se continua con el proceso de llevar a cabo los trámites administrativos pertinentes para proceder a solicitar los pagos finales a los proveedores ante la Secretaría de Hacienda.	0	0%	Empresas	981	0	0%	Este mes de octubre se continua con el proceso de llevar a cabo los trámites administrativos pertinentes para proceder a solicitar los pagos finales a los proveedores ante la Secretaría de Hacienda.	0	0%
C0201	Selección de las solicitudes recibidas de los proyectos específicos		40,052,778	36,442,998	Solicitudes autorizadas	981.00	ACUMULADO	0	Este mes de octubre se continua con el proceso de llevar a cabo los trámites administrativos pertinentes para proceder a solicitar los pagos finales a los proveedores ante la Secretaría de Hacienda.	0	0%							
C0202	Recepción de solicitudes para apoyos de proyectos específicos				Solicitudes recibidas	1,200.00	ACUMULADO	0	Este mes de octubre se continua con el proceso de llevar a cabo los trámites administrativos pertinentes para proceder a solicitar los pagos finales a los proveedores ante la Secretaría de Hacienda.	0	0%							
<b>Total</b>			<b>40,052,778</b>	<b>36,442,998</b>														

**Justificación de Diferencia de Avance con Respecto a las Metas Programadas**

Derivado de las especificaciones requeridas para los procesos licitatorios, así como los requisitos necesarios para la elaboración, validación y rubricas de los documentos jurídicos, los apoyos económicos programados para el año 2018 se vieron desfasados. Por lo anterior se continuará dando el seguimiento del avance de objetivos y metas durante el año 2019.

*Y mail*

Responsable de Programa

M.A. Gloria A. Rodríguez Segovia  
 Directora de Gestión Estratégica y Eficiencia Institucional

Titular de Dependencia

Ing. Alejandra de la Vega Arzpe  
 Secretaria de Innovación y Desarrollo Económico

*Alejandra de la Vega Arzpe*

*[Handwritten signature]*



GOBIERNO DEL ESTADO DE CHIHUAHUA  
SEGUIMIENTO A LAS METAS DEL PROGRAMA OPERATIVO ANUAL  
Mes de Octubre del 2019

Hoja No. 1 de 4  
Fecha Impresión 09/12/2019  
PRBRREP365

194-SECRETARIA DE INNOVACION Y DESARROLLO ECONOMICO									
2K02818 / E20672 CONVENIO CON LA SECRETARIA DE TURISMO-SECTOR 2018 / ECONOMÍA, INNOVACIÓN, DESARROLLO SUSTENTABLE Y EQUILIBRIO REGIONAL - TURISMO - DERECHOS HUMANOS E INCLUSIÓN SOCIAL									
Definición del Programa					Beneficiarios				
					Población	Tipo	Mujeres	Hombres	Total
Fortalecer el desarrollo turístico a través de la ejecución de proyectos, estudios así como obras de infraestructura y servicios, mejoramiento de imagen urbana, equipamiento, rehabilitación de sitios de interés, rutas, circuitos y corredores en materia turística, para las y los habitantes de los municipios con potencial turístico.					REFERENCIA	Habitantes de municipios con potencial turístico	1,698,588	1,620,537	3,287,095
					OBJETIVO	Habitantes de municipios con potencial turístico	773,255	751,902	1,525,157
					POSTERGADA	Habitantes de municipios con potencial turístico	893,303	868,635	1,761,938
					POTENCIAL	Habitantes de municipios con potencial turístico	1,698,588	1,620,537	3,287,095
					Recursos del Programa				
					Presupuesto Autorizado	Presupuesto Modificado	Gasto	Varación Presup. Modificado vs Gasto	
					0	33,200,751	24,736,805	8,463,946	
ALINEACIÓN									
Alineación al Plan Nacional de Desarrollo									
Periodo 2013-2018									
Eje	N4	México Próspero							
Tema	11	Sector turístico							
Subtema	00	Sector turístico							
Objetivo	001	Aprovechar el potencial turístico de México para generar una mayor derrama económica en el país.							
Estrategia									
Línea de Acción									
Alineación al Plan Estatal de Desarrollo									
Periodo 2017-2021									
Eje	E2	Economía, Innovación, Desarrollo Sustentable y Equilibrio Regional							
Tema	-								
Subtema	-								
Objetivo	03	Fortalecer el desarrollo turístico del estado de Chihuahua para incrementar de forma sustentable la derrama económica de este sector en el estado.							
Estrategia	02	Mejorar la oferta de productos turísticos sustentables y diversificados con infraestructura consolidada y servicios de calidad.							
Línea de Acción									
Alineación al Programa Sectorial									
Periodo 2017-2021									
Programa	PS0	Programa Sectorial de Innovación y Desarrollo Económico 2017-2021							
	3								
Tema	05	Turismo							
Subtema	00	Turismo							
Objetivo	03	Fortalecer la oferta turística para elevar la competitividad del sector.							
Estrategia	02	Impulsar la innovación, diversificación y consolidación de la oferta turística.							
Línea de Acción									
FUENTES DE FINANCIAMIENTO									
Clave	Fuente	Programa	Origen	Porcentaje	Autorizado	Modificado	Gasto	Variación	
1110119	RECURSOS DEL ESTADO 2018		ESTATAL	0.00	0	6,418,283	4,771,228	1,647,057	
1155518	CONTRAPARTE ESTATAL A REASIGNACIONES DE RECURSOS FEDERALES SECRETARIA DE TURISMO 2018		ESTATAL	0.00	0	19,199,014	12,420,653	6,778,361	
1219118	FINANCIAMIENTO INTERNO 2018		ESTATAL	0.00	0	0	0	0	
1219119	FINANCIAMIENTO INTERNO 2019		ESTATAL	0.00	0	0	0	0	
OTRAS FUENTES DE FINANCIAMIENTO									
Clave	Fuente	Programa	Origen	Porcentaje	Autorizado	Modificado	Gasto	Variación	
1521618	FONDO GENERAL DE PARTICIPACIONES 2018		FEDERAL	0.00	0	0	0	0	
1521718	FONDO DE FOMENTO MUNICIPAL 2018		FEDERAL	0.00	0	0	0	0	
1521818	CAMINOS Y PUENTES FEDERALES (CAPIFE) 2018		FEDERAL	0.00	0	0	0	0	
1521918	IMPUESTO ESPECIAL SOBRE PRODUCCION Y SERVICIOS 2018		FEDERAL	0.00	0	0	0	0	
1522018	IMPUESTO ESPECIAL SOBRE PRODUCCION Y SERVICIOS-GASOLINA Y DIESEL 2018		FEDERAL	0.00	0	0	0	0	
1522118	FONDO DE FISCALIZACION PARA ENTIDADES FEDERATIVAS (FOFE) 2018		FEDERAL	0.00	0	0	0	0	

*Handwritten signature/initials*

*Handwritten signature/initials*

GOBIERNO DEL ESTADO DE CHIHUAHUA  
 SEGUIMIENTO A LAS METAS DEL PROGRAMA OPERATIVO ANUAL  
 Mes de Octubre del 2019

104-SECRETARIA DE INNOVACION Y DESARROLLO ECONOMICO							
2K02818 / E208T2 CONVENIO CON LA SECRETARIA DE TURISMO-SECTOR 2018 / ECONOMIA, INNOVACION, DESARROLLO SUSTENTABLE Y EQUILIBRIO REGIONAL - TURISMO - DERECHOS HUMANOS E INCLUSION SOCIAL							
1522418	FONDO DE ISR PARTICIPABLE SOBRE SERVIDORES PUBLICOS ESTATALES 2018		FEDERAL	0.00	0	0	0
1522518	FONDO DE ISR PARTICIPABLE SOBRE SERVIDORES PUBLICOS MUNICIPAL 2018		FEDERAL	0.00	0	0	0
1522618	0.133% DE LA RECALCACION FEDERAL PARTICIPABLE 2018		FEDERAL	0.00	0	0	0
1522818	INGRESOS FISCALES FEDERALES ADMINISTRADOS POR EL GOBIERNO DEL ESTADO 2018		FEDERAL	0.00	0	0	0
2555518	REASIGNACIONES DE RECURSOS FEDERALES SECRETARIA DE TURISMO 2018	2K02818	CONVENIO CON LA SECRETARIA DE TURISMO-SECTOR 2018	FEDERAL	0.00	0	7,583,454
							7,544,728
							38,728

*ma*

*8* ~~*CP*~~

GOBIERNO DEL ESTADO DE CHIHUAHUA  
SEGUIMIENTO A LAS METAS DEL PROGRAMA OPERATIVO ANUAL  
Mes de Octubre del 2019

Hoja No. 3 de 4  
Fecha Impresión 09/12/2019  
PRRRREP365

104-SECRETARIA DE INNOVACION Y DESARROLLO ECONOMICO

2K02318 / E206T2 CONVENIO CON LA SECRETARIA DE TURISMO-SECTOR 2018 / ECONOMIA, INNOVACION, DESARROLLO SUSTENTABLE Y EQUILIBRIO REGIONAL - TURISMO - DERECHOS HUMANOS E INCLUSION SOCIAL

<b>FIN</b> Contribuir al desarrollo turístico en el estado a través del incremento de la infraestructura turística beneficiando de esta manera las y los habitantes de los municipios con potencial turístico	<b>PROPÓSITO</b> Habitantes de municipios con potencial turístico, se benefician con el incremento de la infraestructura turística.
------------------------------------------------------------------------------------------------------------------------------------------------------------------------------------------------------------------	----------------------------------------------------------------------------------------------------------------------------------------

Referencia	Resumen Narrativo	Presupuesto Autorizado	Presupuesto Modificado	Gasto Acumulado	Meta del Objetivo			Avance de la Meta del Objetivo				Meta de Beneficiarios		Avance de la Meta de Beneficiarios					
					Unidad de Medida	Valor Reprogramado	Clasificación	Valor Logrado del Mes	Justificaciones Mensuales	Valor Logrado Acumulado	%	Tipo	Valor Reprogramado	Valor Logrado del Mes	%	Justificaciones Mensuales	Valor Logrado Acumulado	%	
C01	Obras de inversión de infraestructura turística concluidas		33,200,751	24,736,805	Obras de inversión de infraestructura turística	4.00	ACUMULADO	0	Aún están pendientes por concluir 3 obras.	3	75%	Habitantes de municipios con potencial turístico	1,525,157	0	0%	El apartado de sujetos de derecho del avance de la meta de beneficiarios se reflejará cuando se concluyan con las obras de infraestructura turística durante el presente ejercicio fiscal 2019, ya que es un dato constante del total de la población objetivo programada de los Habitantes de municipios con potencial turístico; debido a que el programa presupuestario está enfocado al desarrollo de infraestructura turística del estado de Chihuahua.	994,238	65%	
C0101	Inspección a las obras de infraestructura turística		33,200,751	24,736,805	Vistas de inspección	16.00	ACUMULADO	0	En el año 2018 la meta lograda fue de 12 vistas de inspección y en este primer trimestre 2019 se realizaron 4 vistas, así mismo en el segundo trimestre se realizaron otras 4 vistas, para dar el seguimiento de la continuidad de las obras.	20	125%								
C0102	Gestión de la aprobación de la calibración de convenio de coordinación y reasignación de recursos con la Secretaría de Turismo del Gobierno Federal.				Monto de inversión	946,000,000.00	ACUMULADO	0	En el año 2018 la meta lograda del monto de inversión fue de \$ 32,791,479.00.	32,791,479	3%								
C02	Proyectos de desarrollo turístico realizados				Proyectos turísticos concluidos	1.00	ACUMULADO	0	La meta real programada, así como la lograda en el año 2018 de los proyectos ejecutivos fueron 4, por lo que se concluyó al 100% la meta en el citado año.	4	400%	Habitantes de municipios con potencial turístico	1,525,157	0	0%	El apartado de sujetos de derecho del avance de la meta de beneficiarios se reflejará cuando se concluyan con las obras de infraestructura turística durante el presente ejercicio fiscal 2019, ya que es un dato constante del total de la población objetivo programada de los Habitantes de municipios con potencial turístico; debido a que el programa presupuestario está enfocado al desarrollo de infraestructura turística del estado de Chihuahua.	994,238	65%	
C0201	Planación de proyectos de socialización para involucrar a diferentes grupos y/o comunidades en los proyectos ejecutivos				Proyectos de socialización concluidos	5.00	ACUMULADO	0	Por la complejidad de los proyectos turísticos con la participación de las y los integrantes de las comunidades indígenas, se logró concluir durante el año 2018 con un proyecto de socialización. Cabe señalar que esta meta es a partir del año 2018, por lo que se tomó en consideración un dato aproximado.	1	20%								
C0202	Vinculación de asesores para la generación de nuevos proyectos				Asesorías de infraestructura turística	12.00	ACUMULADO	0	La meta lograda en el año 2018 fue de 12 asesorías, por lo que se concluyó al 100% la	12	100%								

**GOBIERNO DEL ESTADO DE CHIHUAHUA**  
**SEGUIMIENTO A LAS METAS DEL PROGRAMA OPERATIVO ANUAL**  
**Mes de Octubre del 2019**


104-SECRETARIA DE INNOVACION Y DESARROLLO ECONOMICO  
 2K02518 / E205T2 CONVENIO CON LA SECRETARIA DE TURISMO-SECTUR 2018 / ECONOMIA, INNOVACION, DESARROLLO SUSTENTABLE Y EQUILIBRIO REGIONAL - TURISMO - DERECHOS HUMANOS E INCLUSION SOCIAL

Referencia	Resumen Narrativo	Presupuesto Autorizado	Presupuesto Modificado	Gasto Acumulado	Meta del Objetivo		Avance de la Meta del Objetivo				Valor Reprogramado	Valor Logrado del Mes	%	Justificaciones Mensuales	Valor Logrado Acumulado	%		
					Unidad de Medida	Valor Reprogramado	Clasificación	Valor Logrado del Mes	Justificaciones Mensuales	Valor Logrado Acumulado							%	
C02	Proyectos de desarrollo turístico realizados				Proyectos turísticos concluidos	1.00	ACUMULADO	0	La meta real programada, así como la lograda en el año 2018 de los proyectos ejecutivos fueron 4, por lo que se concluyó al 100% la meta en el citado año.	4	400%	Habitantes de municipios con potencial turístico	1,525,157	0	0%	El apartado de sujetos de derecho del avance de la meta de beneficiarios se reflejará cuando se concluyan con las obras de infraestructura turística durante el presente ejercicio fiscal 2019, ya que es un dato constante del total de la población objetivo programada de los Habitantes de municipios con potencial turístico; debido a que el programa presupuestario está enfocado al desarrollo de infraestructura turística del estado de Chihuahua.	994,238	65%
C0203	Organización de visitas de inspección para analizar factibilidad de nuevos proyectos				Visitas de inspección	12.00	ACUMULADO	0	En el año 2018 la meta lograda fue de 10 visitas de inspección, lo cual represento un grado de avance final del 83.33%.	10	83%							
	<b>Total</b>		33,200,751	24,736,805														

**Justificación de Diferencia de Avance con Respecto a las Metas Programadas**  
 Derivado de las especificaciones dictaminadas por el Instituto Nacional de Antropología e Historia (INAH), así como con el convenio modificatorio con la SECTUR rubricado durante el mes de julio del año 2018, los proyectos y obras de infraestructura turística programados para el año 2018 se vieron desfasados. Por lo anterior se continuará dando el seguimiento del avance de objetivos y metas durante el año 2019.

*[Handwritten signature]*

Responsable de Programa  
  
 Dra. Nathalia Veronique Desplas Puel  
 Directora de Turismo

Titular de Dependencia  
  
 Alejandra de la Vega Arzpa  
 Secretaria de Innovación y Desarrollo Económico

*[Handwritten mark]*

*[Handwritten mark]*

**GOBIERNO DEL ESTADO DE CHIHUAHUA**  
**SEGUIMIENTO A LAS METAS DEL PROGRAMA OPERATIVO ANUAL**  
**Mes de Octubre del 2019**

Hoja No. 1 de 2  
 Fecha Impresión 09/12/2019  
 PRERREP365

104-SECRETARIA DE INNOVACION Y DESARROLLO ECONOMICO									
2K02319 / E205T2 CONVENIO CON LA SECRETARIA DE TURISMO-SECTOR 2019 / ECONOMIA, INNOVACION, DESARROLLO SUSTENTABLE Y EQUILIBRIO REGIONAL - TURISMO - DERECHOS HUMANOS E INCLUSION SOCIAL									
Definición del Programa					Beneficiarios				
					Población	Tipo	Mujeres	Hombres	Total
Fortalecer el desarrollo turístico a través de la ejecución de proyectos, estudios así como obras de infraestructura y servicios, mejoramiento de imagen urbana, equipamiento, rehabilitación de sitios de interés, rutas, circuitos y corredores en materia turística, para las y los habitantes de los municipios con potencial turístico.					REFERENCIA	Habitantes de municipios con potencial turístico	1,658,558	1,620,537	3,287,095
					OBJETIVO	Habitantes de municipios con potencial turístico	1,244,466	1,236,054	2,480,520
					POSTERGADA	Habitantes de municipios con potencial turístico	403,934	397,641	806,575
					POTENCIAL	Habitantes de municipios con potencial turístico	1,658,558	1,620,537	3,287,095
Recursos del Programa									
Presupuesto Autorizado		Presupuesto Modificado		Gasto		Variación Presup. Modificado vs. Gasto			
62,000,000		0				0			
ALINEACIÓN									
Alineación al Plan Nacional de Desarrollo					Periodo 2013-2018				
Eje	N4	México Próspero							
Tema	11	Sector turístico							
Subtema	00	Sector turístico							
Objetivo	001	Aprovechar el potencial turístico de México para generar una mayor derrama económica en el país.							
Estrategia									
Línea de Acción									
Alineación al Plan Estatal de Desarrollo					Periodo 2017-2021				
Eje	E2	Economía, Innovación, Desarrollo Sustentable y Equilibrio Regional							
Tema	-								
Subtema	-								
Objetivo	03	Fortalecer el desarrollo turístico del estado de Chihuahua para incrementar de forma sustentable la derrama económica de este sector en el estado.							
Estrategia	01	Potencializar el modelo de desarrollo turístico del estado.							
Línea de Acción									
Alineación al Programa Sectorial					Periodo 2017-2021				
Programa	PS0	Programa Sectorial de Innovación y Desarrollo Económico 2017 2021							
Tema	3								
Tema	05	Turismo							
Subtema	00	Turismo							
Objetivo	03	Fortalecer la oferta turística para elevar la competitividad del sector.							
Estrategia	02	Impulsar la innovación, diversificación y consolidación de la oferta turística.							
Línea de Acción									
FUENTES DE FINANCIAMIENTO									
Clave	Fuente	Origen	Porcentaje	Autorizado	Modificado	Gasto	Variación		
1158519	CONTRAPARTE ESTATAL A REASIGNACIONES DE RECURSOS FEDERALES SECRETARIA DE TURISMO 2019	ESTATAL	50.00	31,000,000	0	0	0		
1219119	FINANCIAMIENTO INTERNO 2019	ESTATAL	0.00	0	0	0	0		
OTRAS FUENTES DE FINANCIAMIENTO									
Clave	Fuente	Programa	Origen	Porcentaje	Autorizado	Modificado	Gasto	Variación	
2555519	REASIGNACIONES DE RECURSOS FEDERALES SECRETARIA DE TURISMO 2019	2K02319 CONVENIO CON LA SECRETARIA DE TURISMO-SECTOR 2019	FEDERAL	50.00	31,000,000	0	0	0	

Mall

SP

GOBIERNO DEL ESTADO DE CHIHUAHUA  
SEGUIMIENTO A LAS METAS DEL PROGRAMA OPERATIVO ANUAL  
Mes de Octubre del 2019

Hoja No. 2 de 2  
Fecha Impresión: 09/12/2019  
PRERREP365

104-SECRETARIA DE INNOVACION Y DESARROLLO ECONOMICO

2K02819 / E206T2 - CONVENIO CON LA SECRETARIA DE TURISMO-SECTOR 2019 / ECONOMÍA, INNOVACIÓN, DESARROLLO SUSTENTABLE Y EQUILIBRIO REGIONAL - TURISMO - DERECHOS HUMANOS E INCLUSIÓN SOCIAL

<b>FIN</b> Contribuir al desarrollo turístico en el estado a través del incremento de la infraestructura turística, beneficiándose de esta manera las y los habitantes de los municipios con potencial turístico	<b>PROPÓSITO</b> Habitantes de municipios con potencial turístico, se benefician con el incremento de la infraestructura turística
---------------------------------------------------------------------------------------------------------------------------------------------------------------------------------------------------------------------	---------------------------------------------------------------------------------------------------------------------------------------

Referencia	Resumen Narrativo	Presupuesto Autorizado	Presupuesto Modificado	Gasto Acumulado	Meta del Objetivo			Avance de la Meta del Objetivo				Meta de Beneficiarios		Avance de la Meta de Beneficiarios			
					Unidad de Medida	Valor Reprogramado	Clasificación	Valor Logrado del Mes	Justificaciones Mensuales	Valor Logrado Acumulado	%	Tipo	Valor Reprogramado	Valor Logrado del Mes	%	Justificaciones Mensuales	Valor Logrado Acumulado
C01	Obras de inversión de infraestructura turística concluidas	62,000,000			Obras de inversión de infraestructura turística	17.00	ACUMULADO	0		0	0%	Habitantes de municipios con potencial turístico	806,575	0	0%	0	0%
C0101	Inspección a las obras de infraestructura turística	62,000,000			Vistas de inspección de obras de infraestructura turística realizadas	18.00	ACUMULADO	0		0	0%						
C0102	Gestión de la aprobación de la celebración de convenio de coordinación y reasignación de recursos con la Secretaría de Turismo del Gobierno Federal.				Monto de inversión de proyectos y obra de infraestructura turística	789,850,000.00	ACUMULADO	0		0	0%						
C02	Proyectos de desarrollo turístico concluidos				Proyectos turísticos concluidos	2.00	ACUMULADO	0		0	0%	Habitantes de municipios con potencial turístico	2,480,520	0	0%	0	0%
C0201	Planeación de proyectos de socialización para involucrar a diferentes grupos y/o comunidades en los proyectos ejecutivos				Proyectos de socialización concluidos	1.00	ACUMULADO	0		0	0%						
C0202	Vinculación de asesorías para la generación de nuevos proyectos				Asesorías de infraestructura turística	12.00	ACUMULADO	0		0	0%						
C0203	Organización de vistas de inspección, para analizar factibilidad de nuevos proyectos				Vistas de inspección realizadas	9.00	ACUMULADO	0		0	0%						
<b>Total</b>		<b>62,000,000</b>															

Justificación de Diferencia de Avance con Respecto a las Metas Programadas

Se está en espera de que se publiquen las reglas de operación de la Federación, para solicitar recursos para los proyectos ejecutivos así como obras de infraestructura turística para el año 2019.


*man*

Responsable de Programa



Dra. Nathalia Veronique Desplas Puel  
Directora de Turismo

Títular de Dependencia



Dra. Alejandra de la Vega Arizpe  
Secretaría de Innovación y Desarrollo Económico




**GOBIERNO DEL ESTADO DE CHIHUAHUA**  
**SEGUIMIENTO A LAS METAS DEL PROGRAMA OPERATIVO ANUAL**  
**Mes de Octubre del 2019**

104-SECRETARIA DE INNOVACION Y DESARROLLO ECONOMICO									
2P00919 / E203T2 PLANEACIÓN, EVALUACIÓN Y CONDUCCIÓN DEL DESARROLLO ECONOMICO 2019 / ECONOMÍA, INNOVACIÓN, DESARROLLO SUSTENTABLE Y EQUILIBRIO REGIONAL - INDUSTRIA - DERECHOS HUMANOS E INCLUSIÓN SOCIAL									
Definición del Programa					Beneficiarios				
					Población	Tipo	Mujeres	Hombres	Total
Articulación eficaz de estrategias políticas y programas del sector económico para la conservación de empleos de calidad para la población económicamente activa formal en el estado de Chihuahua a través de proyectos productivos compendios así como la creación de instrumentos de inteligencia de negocio que incidan en el desarrollo económico.					REFERENCIA	Población económica total en el estado de Chihuahua (activa e inactiva)	1,438,895	1,317,797	2,756,692
					POSTERGADA	Población económicamente activa formal en el estado de Chihuahua	317,683	476,525	794,208
					OBJETIVO	Población económicamente activa formal en el estado de Chihuahua	351,510	527,254	878,774
					POTENCIAL	Población económicamente activa formal en el estado de Chihuahua	653,870	1,019,112	1,672,982
Recursos del Programa									
		Presupuesto Autorizado	Presupuesto Modificado	Gasto	Variación Presup. Modificado vs Gasto				
		55,071,931	44,991,327	27,072,533	17,918,794				
ALINEACIÓN									
Alineación al Plan Nacional de Desarrollo					Periodo 2013-2018				
Eje	N4	México Próspero							
Tema	08	Fomento económico, política sectorial y regional							
Subtema	00	Fomento económico, política sectorial y regional							
Objetivo	001	Desarrollar los sectores estratégicos del país.							
Estrategia									
Línea de Acción									
Alineación al Plan Estatal de Desarrollo					Periodo 2017-2021				
Eje	E2	Economía, Innovación, Desarrollo Sustentable y Equilibrio Regional							
Tema	-								
Subtema	-								
Objetivo	01	Fortalecer la organización y el desarrollo de las capacidades de los sectores productivos del estado para promover un crecimiento sustentable con mejores ingresos para las y los chihuahuenses.							
Estrategia	01	Promover el desarrollo equilibrado y armónico en las regiones del estado mediante el fortalecimiento de las vocaciones productivas con una visión sustentable.							
Línea de Acción									
Alineación al Programa Sectorial					Periodo 2017-2021				
Programa	PS0	Programa Sectorial de Innovación y Desarrollo Económico 2017 2021							
Tema	3								
Subtema	01	Fortalecimiento Industrial							
Objetivo	00	Fortalecimiento Industrial							
Objetivo	06	Impulsar un Plan de Desarrollo Económico Regional de largo plazo en Conjunto con el Sector Privado potenciando las vocaciones de los municipios.							
Estrategia	01	Fortalecer las vocaciones regionales de los municipios para impulsar la economía del estado.							
Línea de Acción									
FUENTES DE FINANCIAMIENTO									
Clave	Fuente	Origen	Porcentaje	Autorizado	Modificado	Gasto	Variación		
1110119	RECURSOS DEL ESTADO 2019	ESTATAL	58.21	32,055,012	29,224,914	14,357,252	14,897,563		
1219119	FINANCIAMIENTO INTERNO 2019	ESTATAL	0.00	0	0	0	0		
OTRAS FUENTES DE FINANCIAMIENTO									
Clave	Fuente	Programa	Origen	Porcentaje	Autorizado	Modificado	Gasto	Variación	
1521619	FONDO GENERAL DE PARTICIPACIONES 2019	2P00919	PLANEACIÓN, EVALUACIÓN Y CONDUCCIÓN DEL DESARROLLO ECONOMICO 2019	FEDERAL	41.79	23,016,949	15,763,512	12,715,281	3,051,231
2555619	REASIGNACIONES DE RECURSOS FEDERALES SECRETARIA DE COMUNICACIONES Y TRANSPORTE 2019			FEDERAL	0.00	0	0	0	0

*M. S. J. H. P.*

*M. S.*

GOBIERNO DEL ESTADO DE CHIHUAHUA  
SEGUIMIENTO A LAS METAS DEL PROGRAMA OPERATIVO ANUAL  
Mes de Octubre del 2019

Hoja No. 2 de 3  
Fecha Impresión: 09/12/2019  
PRRRREP355

104-SECRETARIA DE INNOVACION Y DESARROLLO ECONOMICO

2P00919 / E200T2 PLANEACIÓN, EVALUACIÓN Y CONDUCCIÓN DEL DESARROLLO ECONOMICO 2019 / ECONOMÍA, INNOVACIÓN, DESARROLLO SUSTENTABLE Y EQUILIBRIO REGIONAL - INDUSTRIA - DERECHOS HUMANOS E INCLUSIÓN SOCIAL

FIN  
Contribuir en fortalecer la organización y el desarrollo de las capacidades de los sectores productivos del estado, para promover un crecimiento sustentable con mejores ingresos a las y los chihuahuenses a través de la conservación de empleos a la población formal económicamente activa

PROPÓSITO  
La población económicamente activa formal en el estado de Chihuahua cuenta con empleos de calidad

Referencia	Resumen Narrativo	Presupuesto Autorizado	Presupuesto Modificado	Gasto Acumulado	Meta del Objetivo			Avance de la Meta del Objetivo				Meta de Beneficiarios		Avance de la Meta de Beneficiarios				
					Unidad de Medida	Valor Reprogramado	Clasificación	Valor Logrado del Mes	Justificaciones Mensuales	Valor Logrado Acumulado	%	Tipo	Valor Reprogramado	Valor Logrado del Mes	%	Justificaciones Mensuales	Valor Logrado Acumulado	%
C01	Proyectos productivos realizados	43,685,792	39,752,891	22,734,937	Proyectos productivos realizados	10.00	ACUMULADO	2		10	100%	Población económicamente activa formal en el estado de Chihuahua	912,868	0	0%	El apartado de sujetos de derecho del avance de la meta de beneficiarios se reflejará en el mes de diciembre del 2019, ya que es un dato constante del total de la población objetivo programada de la población económicamente activa formal en el estado de Chihuahua; debido a que el programa presupuestario está enfocado a la articulación eficaz de estrategias, políticas y programas del sector económico para la conservación de empleos de calidad en el estado de Chihuahua.	0	0%
C0101	Identificación de proyectos productivos en el estado	25,548,344	25,080,943	11,215,452	Proyectos productivos identificados	7.00	ACUMULADO	1		10	143%							
					Proyectos productivos identificados liderados por mujeres	3.00	ACUMULADO	0	Se cumplió con la meta al 100% el pasado mes de abril del 2019, con los tres proyectos productivos identificados liderados por mujeres.	3	100%							
C0102	Gestión en la intervención de la solución a los problemas del sector económico que se presentan en el estado	18,135,447	14,671,948	11,519,484	Gestiones realizadas	75.00	ACUMULADO	13		109	145%							
C02	Compendios económicos sociales consolidados	11,386,170	5,233,435	4,337,595	Estudio	1.00	ACUMULADO	0	La elaboración del estudio para la identificación de la disponibilidad de mano de obra con perspectiva de género por región, está programado en el cuarto trimestre del año 2019.	0	0%	Las y los usuarios	726	0	0%	El apartado de sujetos de derecho del avance de la meta de beneficiarios se reflejará en el mes de diciembre del 2019, ya que es un dato constante del total de las y los usuarios atendidos real.	0	0%
					Diagnósticos realizados	1.00	ACUMULADO	0	La elaboración del diagnóstico de clima laboral con perspectiva de género en la Secretaría de Innovación y Desarrollo Económico con sus instituciones paraestatales, está programado en el cuarto trimestre del año 2019.	0	0%	Las y los trabajadoras en el Estado	456	0	0%	El apartado de sujetos de derecho del avance de la meta de beneficiarios se reflejará en el mes de diciembre del 2019, ya que es un dato constante del total de las y los trabajadores en el Estado.	0	0%
					Compendios económicos	12.00	ACUMULADO	0	Se continúa al mes de octubre con el proceso de revisión de los compendios del perfil de la industria minero-metalúrgica, así como de dispositivos médicos.	11	92%	Las y los usuarios	726	0	0%		0	0%
C0201	Elaboración de estudios socioeconómicos	7,948,192	2,220,269	1,893,629	Estudio socioeconómico	48.00	ACUMULADO	5		50	104%							
C0202	Gestión de recursos financieros ante el Gobierno Federal	2,304,269	1,810,081	1,303,954	Recursos financieros	15,000,000.00	ACUMULADO	0	Se está en espera de que se publiquen las reglas de operación de la Federación, para solicitar recursos para los proyectos productivos para el año 2019.	0	0%							
							ACUMULADO											

*M. A. C.*

*J. A. R.*

*[Handwritten signature]*



**GOBIERNO DEL ESTADO DE CHIHUAHUA**  
**SEGUIMIENTO A LAS METAS DEL PROGRAMA OPERATIVO ANUAL**  
**Mes de Octubre del 2019**


104-SECRETARIA DE INNOVACION Y DESARROLLO ECONOMICO

2P00919 / E203T2 PLANEACIÓN, EVALUACIÓN Y CONDUCCIÓN DEL DESARROLLO ECONOMICO 2019 / ECONOMÍA, INNOVACIÓN, DESARROLLO SUSTENTABLE Y EQUILIBRIO REGIONAL - INDUSTRIA - DERECHOS HUMANOS E INCLUSIÓN SOCIAL

Referencia	Resumen Narrativo	Presupuesto Autorizado	Presupuesto Modificado	Gasto Acumulado	Meta del Objetivo			Avance de la Meta del Objetivo				Valor Logrado		Valor Reprogramado		Justificaciones Mensuales		Valor Logrado	
					Unidad de Medida	Valor Reprogramado	Clasificación	Valor Logrado del Mes	Justificaciones Mensuales	Valor Logrado Acumulado	%	Valor Reprogramado	Valor Logrado del Mes	%	Justificaciones Mensuales	Valor Logrado Acumulado	%		
C02	Compendios económicos sociales consolidados	11,395,170	5,239,435	4,337,596	Estudio	1.00	ACUMULADO	0	La elaboración del estudio para la identificación de la disponibilidad de mano de obra con perspectiva de género por región, está programado en el cuarto trimestre del año 2019.	0	0%	Las y los usuarios	725	0	0%	El apartado de sujetos de derecho del avance de la meta de beneficiarios se reflejará en el mes de diciembre del 2019, ya que es un dato constante del total de las y los usuarios atendidos real.	0	0%	
					Diagnósticos realizados	1.00	ACUMULADO	0	La elaboración del diagnóstico de clima laboral con perspectiva de género en la Secretaría de Innovación y Desarrollo Económico con sus instituciones paraestatales, está programado en el cuarto trimestre del año 2019.	0	0%	Las y los trabajadores en el Estado	456	0	0%	El apartado de sujetos de derecho del avance de la meta de beneficiarios se reflejará en el mes de diciembre del 2019, ya que es un dato constante del total de las y los trabajadores en el Estado.	0	0%	
					Compendios económicos	12.00	ACUMULADO	0	Se continua al mes de octubre con el proceso de revisión de los compendios del perfil de la industria minero-metalúrgica, así como de dispositivos médicos.	11	92%	Las y los usuarios	725	0	0%		0	0%	
C02C3	Atención a las y los usuarios con información socio-económica	1,133,679	1,207,485	1,039,813	Las y los usuarios atendidos	725.00		0	El avance de la meta de las y los usuarios atendidos real se reflejará en el mes de diciembre del 2019, ya que el programa presupuestario atiende cada mes por lo general a las y los mismos usuarios, por lo que el dato de las y los usuarios atendidos deja de ser acumulado, siendo constante las y los mismos.	987	122%								
	<b>Total</b>	<b>55,071,961</b>	<b>44,991,327</b>	<b>27,072,533</b>															

**Justificación de Diferencia de Avance con Respecto a las Metas Programadas**

El apartado de sujetos de derecho del avance de la meta de beneficiarios se reflejará en el mes de diciembre del 2019, ya que es un dato constante del total de la población objetivo programada de la población económicamente activa formal en el estado de Chihuahua; debido a que el programa presupuestario está enfocado a la articulación eficaz de estrategias, políticas y programas del sector económico para la conservación de empleos de calidad en el estado de Chihuahua.

*mull*  
*J. H. P.*  


Responsable de Programa

MA. Gloria María Rodríguez Segovia  
 Directora de Gestión Estratégica y Eficacia Institucional

Titular de Dependencia

Ing. Alejandra de la Vega Arzpe  
 Secretaria de Innovación y Desarrollo Económico

